

Anteilspreis: 180,19 EUR

SCOPE FONDSRATING

Sehr gut Schwach

A	B	C	D	E
---	---	---	---	---

SCOPE ESG-RATING

Schlechtester Wert Bester Wert

0	1	2	3	4	5
---	---	---	---	---	---

ANLAGEZIEL

Der Fonds ist ein aktienlastiger Mischfonds mit einer Aktienquote von bis zu 100%, der hohe Ertragschancen anstrebt und dabei hohe Kursschwankungen in Kauf nimmt. Er verfolgt eine aktive Anlagestrategie ohne Bezug auf einen Index oder Referenzwert. Der Fonds kann bis zu 100% seines Vermögens in Aktien, bis zu 49% in Schuldtitel, Geldmarktinstrumente, Sichteinlagen oder kündbare Einlagen und bis zu 100% in andere Fonds investieren. Mindestens 51% des Fondsvermögens werden direkt oder indirekt über andere Investmentfonds in börsennotierte Aktien investiert. Derivative Instrumente dürfen nur zur Absicherung eingesetzt werden.

STAMMDATEN

ISIN	AT0000A2B4U1
Fondsgesellschaft	LLB Invest Kapitalanlage-gesellschaft m.b.H.
Website	www.llbinvest.at
Auflegedatum	13.11.2019
Fondsvermögen	1,13 Mrd. EUR
Fondsmanager	Bankhaus Krentschker & Co. AG
Fondsdomizil	Österreich
Fondswährung	EUR
Ertragsverwendung	Thesaurierend
Anlagethema	-
Fondsanlagestil	dynamisch
ESG-Einstufung	non ESG
Laufende Kosten*	0,420 %
Transaktionskosten	0,000 %
Performance Fee	Nein
Performance Fee p.a.	-
Max. Rückvergütung	-

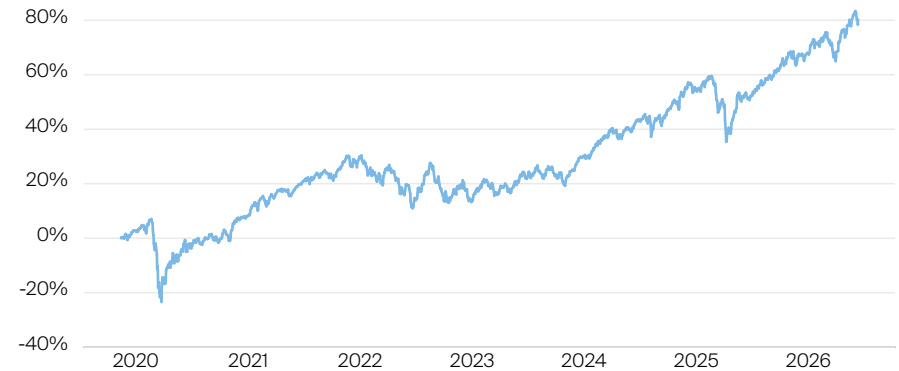
* 08.09.2025

RISIKO- UND ERTRAGSPROFIL (SRI)

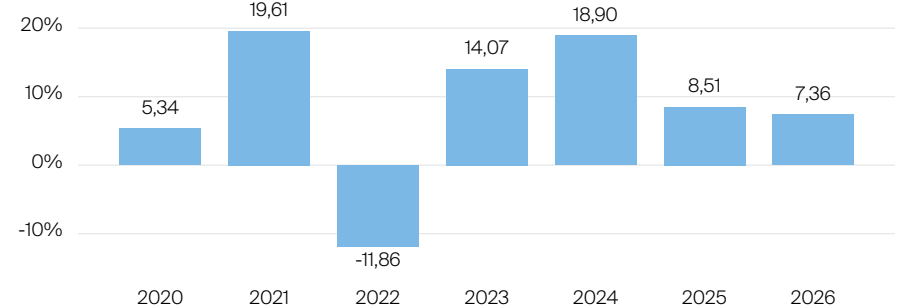
Geringere Rendite Höhere Rendite
Geringeres Risiko Höheres Risiko

1	2	3	4	5	6	7
---	---	---	---	---	---	---

PERFORMANCE IN %



JÄHRLICHE PERFORMANCE IN %



■ Fonds: Global Portfolio One IT

PERFORMANCE UND KENNZAHLEN VOM 12.06.2026

	Rendite in % p.a.	Perf. in %	Volatilität in %	Max. Drawdown in %	Max. Drawdown in Monaten	Sharpe Ratio
lfd. Jahr	-	7,36 %	9,25 %	-6,04 %	1	1,62
3 Monate	-	4,44 %	10,04 %	-4,39 %	1	1,75
6 Monate	-	7,60 %	8,93 %	-6,04 %	1	1,49
1 Jahr	17,65 %	17,65 %	7,77 %	-6,04 %	1	1,95
3 Jahre	13,62 %	46,71 %	8,63 %	-15,13 %	3	1,21
5 Jahre	8,61 %	51,19 %	9,51 %	-15,13 %	3	0,69
10 Jahre	-	-	-	-	-	-
seit Auflage	9,36 %	80,21 %	9,25 %	-28,43 %	3	0,68

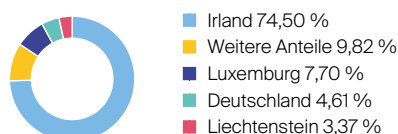
VERMÖGENSAUFTEILUNG



TOP WÄHRUNGEN

EUR	89,62 %
CHF	7,79 %
NOK	1,97 %

TOP REGIONEN



TOP POSITIONEN

Keine Angaben vorliegend