

AMUNDI GERMAN EQUITY A EUR ND

Aktienfonds

Datum: 01.04.2026

Anteilspreis: 272,60 EUR

SCOPE FONDSRATING

Sehr gut Schwach



SCOPE ESG-RATING

Schlechtester Wert Bester Wert



ANLAGEZIEL

Das Fondsmanagement investiert überwiegend in Standardwerte des deutschen Aktienmarktes, um langfristig einen hohen Wertzuwachs zu erzielen.

STAMMDATEN

ISIN	DE0009752303
Fondsgesellschaft	Amundi Deutschland GmbH
Website	www.amundi.de
Aufliedatum	01.10.1990
Fondsvermögen	108,23 Mio. EUR
Fondsmanager	Karl Huber, Pioneer Investments
Fondsdomizil	Deutschland
Fondswährung	EUR
Ertragsverwendung	Thesaurierend
Anlagethema	-
Fondsanlagestil	-
ESG-Einstufung	Artikel 8
Laufende Kosten*	1,650 %
Transaktionskosten	0,170 %
Performance Fee	Nein
Performance Fee p.a.	-
Max. Rückvergütung	0,675 %

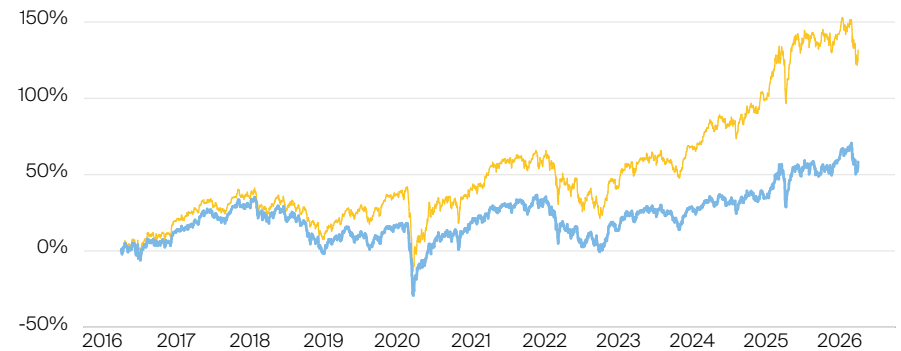
* 14.11.2025

RISIKO- UND ERTRAGSPROFIL (SRI)

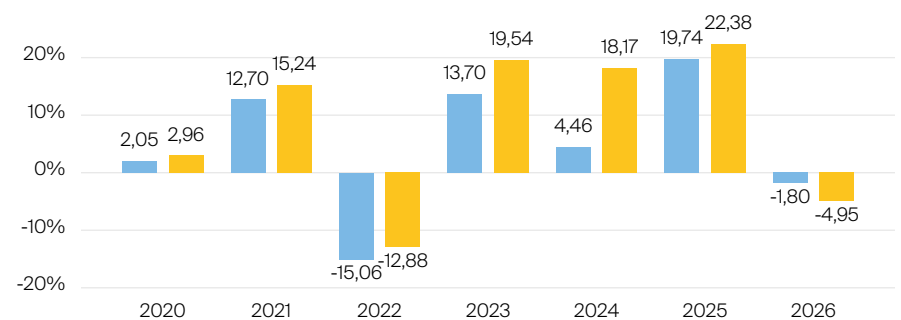
Geringere Rendite Höhere Rendite
Geringeres Risiko Höheres Risiko



PERFORMANCE IN %



JÄHRLICHE PERFORMANCE IN %




■ Fonds: Amundi German Equity A EUR ND
■ Vergleichskategorie: iShares Core DAX ETF

PERFORMANCE UND KENNZAHLEN VOM 01.04.2026

	Rendite in % p.a.	Perf. in %	Volatilität in %	Max. Drawdown in %	Max. Drawdown in Monaten	Sharpe Ratio
lfd. Jahr	-	-1,80 %	18,95 %	-11,95 %	1	-0,46
3 Monate	-	-1,80 %	19,06 %	-11,95 %	1	-0,47
6 Monate	-	3,30 %	15,98 %	-11,95 %	1	0,48
1 Jahr	7,60 %	7,60 %	17,67 %	-12,54 %	2	0,37
3 Jahre	8,31 %	27,09 %	14,86 %	-17,93 %	3	0,35
5 Jahre	4,50 %	24,63 %	16,26 %	-27,25 %	3	0,17
10 Jahre	4,70 %	58,39 %	17,91 %	-47,70 %	5	0,21
seit Auflage	6,76 %	921,18 %	18,95 %	-67,39 %	6	0,11

VERMÖGENSAUFTEILUNG



TOP REGIONEN



TOP SEKTOREN

Industriegüter u. Dienstleistu...	18,10 %
Technologie	11,54 %
Automobil + Zulieferer	8,80 %
Chemie	8,51 %
Gesundheit	8,07 %

TOP POSITIONEN

Siemens AG	7,90 %
Allianz SE	6,19 %
Deutsche Telekom	5,28 %
Siemens Energy AG	5,04 %
Infineon Technologies AG	4,47 %

Lebensversicherung von 1871 a. G. München · Maximiliansplatz 5 · 80333 München
Tel.: 089 55167-1871 · Fax: 089 55167-1212 · info@lv1871.de · www.lv1871.de

Keine der hier aufgeführten Informationen ersetzen eine professionelle Anlageberatung und stellen auch keine Produktempfehlung dar. Es handelt sich lediglich um Produktinformationen, die im besten Wissen und Gewissen durch die Lebensversicherung von 1871 a. G. München zusammengestellt wurden. Die Umsetzung der Factsheets erfolgt durch die cleversoft GmbH. Der aufgeführte Fonds bzw. die Anlagelösung kann im Rahmen eines Versicherungsproduktes ausgewählt werden. Die Wertentwicklung wurde auf Basis der BVI-Methode ermittelt. Informationen zu Wertentwicklungen werden immer nach Abzug sämtlicher Kosten auf Fondsebene dargestellt. Wertentwicklungen, die in der Vergangenheit erzielt worden sind, sind keine Garantie für zukünftige Erträge. Diese Informationen werden regelmäßig auf ihre Richtigkeit sowie auf die Einhaltung gesetzlicher Informationspflichten überprüft und aktualisiert.