

**Anteilspreis: 46,18 EUR**

### SCOPE FONDSRATING

Sehr gut Schwach

A	B	C	D	E
---	---	---	---	---

### SCOPE ESG-RATING

Schlechtester Wert Bester Wert

0	1	2	3	4,7	5
---	---	---	---	-----	---

### ANLAGEZIEL

Der Fonds bewirbt ökologische und/oder soziale Merkmale im Rahmen der Anlagestrategie im Sinne des Artikel 8 der Verordnung (EU) 2019/2088 ("Offenlegungs-Verordnung"). Der Fonds investiert zu mindestens 75 Prozent in Wertpapiere, Geldmarktinstrumente und Investmentanteile, die unter Berücksichtigung von Nachhaltigkeitsgesichtspunkten ausgewählt werden. Der Fonds verfolgt eine nachhaltige Anlagestrategie auf Basis von Nachhaltigkeitsmerkmalen, die von der Gesellschaft für den Fonds definiert wurden und die sich auf die sogenannten ESG-Faktoren beziehen. Mehr als 50 Prozent des Fondsvermögens werden nach dem Grundsatz der Risikosteuerung in Staatsanleihen, Pfandbriefen und Unternehmensanleihen angelegt, die nach den Grundsätzen der Nachhaltigkeit gemäß vorstehendem Absatz ausgewählt werden. Dabei kann auch in Anleihen aus den Emerging Markets investiert werden, die nach denselben Grundsätzen ausgewählt werden. Der Fonds ist ein aktiver Investmentfonds, welcher keinen Index nachbildet. Die ...

### STAMMDATEN

ISIN	DE000A0X97K7
Fondsgesellschaft	LBBW Asset Management Investmentgesellschaft mbH
Website	www.lbbw-am.de
Auflegedatum	01.03.2010
Fondsvermögen	20,40 Mio. EUR
Fondsmanager	Christoph Groß
Fondsdomizil	Deutschland
Fondswährung	EUR
Ertragsverwendung	Ausschüttend
Anlagethema	-
Fondsanlagestil	-
ESG-Einstufung	Artikel 8
Laufende Kosten*	1,000 %
Transaktionskosten	0,050 %
Performance Fee	Nein
Performance Fee p.a.	-
Max. Rückvergütung	0,304 %

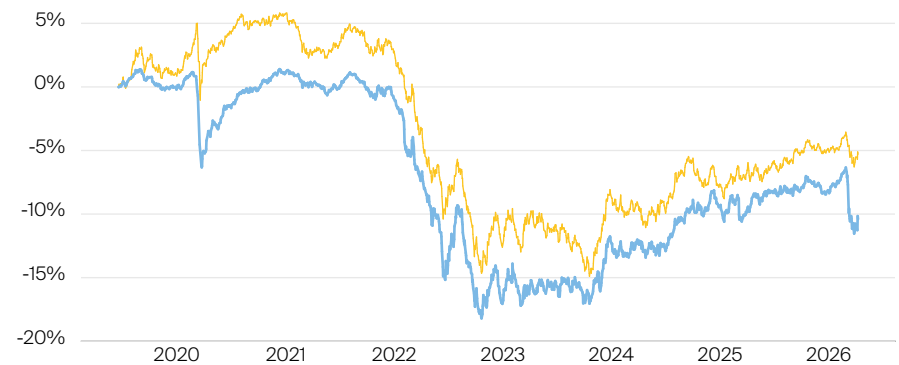
\* 13.02.2026

### RISIKO- UND ERTRAGSPROFIL (SRI)

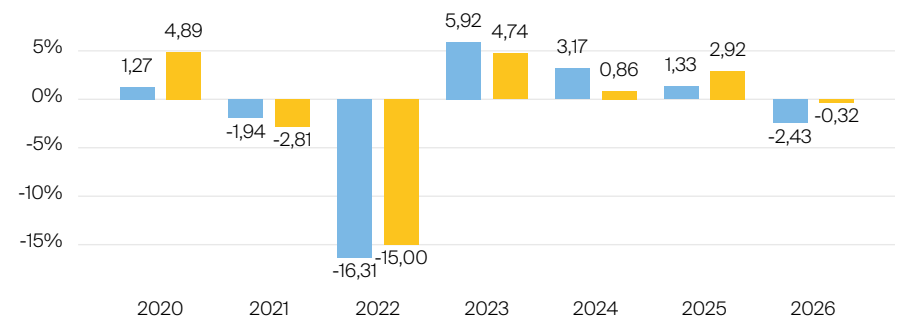
Geringere Rendite Höhere Rendite  
 Geringeres Risiko Höheres Risiko

1	2	3	4	5	6	7
---	---	---	---	---	---	---

### PERFORMANCE IN %



### JÄHRLICHE PERFORMANCE IN %



■ Fonds: LBBW Renten ESG R  
 ■ Vergleichskategorie: Vanguard Global Aggregate Bond ETF EUR Hdg

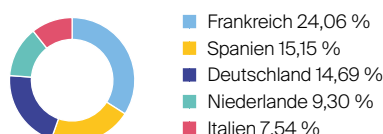
### PERFORMANCE UND KENNZAHLEN VOM 09.04.2026

	Rendite in % p.a.	Perf. in %	Volatilität in %	Max. Drawdown in %	Max. Drawdown in Monaten	Sharpe Ratio
lfd. Jahr	-	-2,43 %	6,39 %	-5,55 %	1	-1,63
3 Monate	-	-2,76 %	6,63 %	-5,55 %	1	-1,86
6 Monate	-	-2,80 %	4,89 %	-5,55 %	2	-1,53
1 Jahr	-0,65 %	-0,65 %	3,96 %	-5,55 %	2	-0,66
3 Jahre	1,86 %	5,68 %	4,13 %	-5,55 %	2	-0,25
5 Jahre	-2,23 %	-10,68 %	4,64 %	-19,13 %	7	-0,86
10 Jahre	-1,15 %	-10,92 %	3,70 %	-20,07 %	7	-0,49
seit Auflage	0,05 %	0,73 %	6,39 %	-21,25 %	7	-0,16

### VERMÖGENSAUFTEILUNG



### TOP REGIONEN



### TOP SEKTOREN

Keine Angaben vorliegend

### TOP POSITIONEN

4% Slowakische Republik 2/2043...	3,80 %
Adif - Alta Velocidad EO-MT No...	2,59 %
Junta de Galicia EO-Obl. 2023(...	2,56 %
Comunidad Autónoma de Madrid E...	2,54 %
3.4% Comunidad Autonoma del Pa...	2,53 %

Lebensversicherung von 1871 a. G. München · Maximiliansplatz 5 · 80333 München  
 Tel.: 089 55167-1871 · Fax: 089 55167-1212 · info@lv1871.de · www.lv1871.de

Keine der hier aufgeführten Informationen ersetzen eine professionelle Anlageberatung und stellen auch keine Produktempfehlung dar. Es handelt sich lediglich um Produktinformationen, die im besten Wissen und Gewissen durch die Lebensversicherung von 1871 a. G. München zusammengestellt wurden. Die Umsetzung der Factsheets erfolgt durch die cleversoft GmbH. Der aufgeführte Fonds bzw. die Anlagelösung kann im Rahmen eines Versicherungsproduktes ausgewählt werden. Die Wertentwicklung wurde auf Basis der BVI-Methode ermittelt. Informationen zu Wertentwicklungen werden immer nach Abzug sämtlicher Kosten auf Fondssebene dargestellt. Wertentwicklungen, die in der Vergangenheit erzielt worden sind, sind keine Garantie für zukünftige Erträge. Diese Informationen werden regelmäßig auf ihre Richtigkeit sowie auf die Einhaltung gesetzlicher Informationspflichten überprüft und aktualisiert.