

# NOVA STEADY HEALTHCARE P

Aktienfonds

Datum: 21.03.2025

**Anteilspreis: 100,49 EUR**

## SCOPE FONDSRATING

Sehr gut Schwach

A	B	C	D	<b>E</b>
---	---	---	---	----------

## SCOPE ESG-RATING

Schlechtester Wert Bester Wert

0	1	2	3	<b>4,3</b>	5
---	---	---	---	------------	---

## ANLAGEZIEL

Der Fonds setzt sich zu mindestens 51 Prozent aus Aktien von Unternehmen zusammen, deren Tätigkeitsschwerpunkt dem Bereich Gesundheit zuzuordnen ist. Ausgeschlossen davon sind jedoch Aktien von Unternehmen, die in die Subindustrie "Biotechnologie" eingruppiert werden. Hinsichtlich regionaler Schwerpunkte bestehen keine Restriktionen. Bei der Titelauswahl werden ESG-Kriterien (Umwelt, Soziales, Unternehmensführung) berücksichtigt.

## STAMMDATEN

ISIN	DE000A1145J0
Fondsgesellschaft	AXXION S.A.
Website	www.axxion.lu
Auflegedatum	01.04.2015
Fondsvermögen	6,81 Mio. EUR
Fondsmanager	nova fund management GmbH
Fondsdomizil	Deutschland
Fondswährung	EUR
Ertragsverwendung	Ausschüttend
Anlagethema	Biotech / Gesundheit / Pharma
Fondsanlagestil	-
ESG-Einstufung	Artikel 8
Laufende Kosten*	2,610 %
Transaktionskosten	1,530 %
Performance Fee	Nein
Performance Fee p.a.	-
Max. Rückvergütung	0,630 %

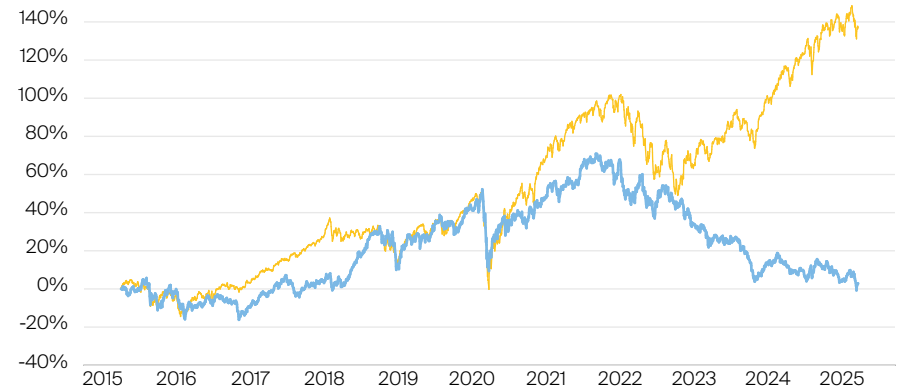
\* 07.02.2025

## RISIKO- UND ERTRAGSPROFIL (SRI)

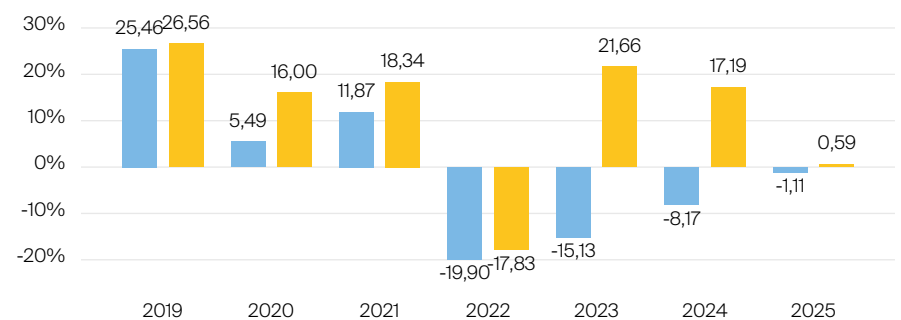
Geringere Rendite Höhere Rendite  
Geringeres Risiko Höheres Risiko

1	2	3	<b>4</b>	5	6	7
---	---	---	----------	---	---	---

## PERFORMANCE IN %



## JÄHRLICHE PERFORMANCE IN %

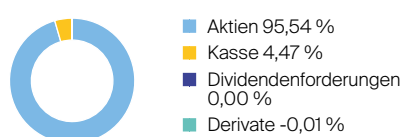


■ Fonds: nova Steady HealthCare P  
■ Vergleichskategorie: Vanguard FTSE All-World ETF

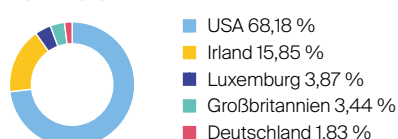
## PERFORMANCE UND KENNZAHLEN VOM 21.03.2025

	Rendite in % p.a.	Perf. in %	Volatilität in %	Max. Drawdown in %	Max. Drawdown in Monaten	Sharpe Ratio
lfd. Jahr	-	-1,11 %	13,30 %	-9,68 %	1	-0,46
3 Monate	-	-0,57 %	12,66 %	-9,68 %	1	-0,38
6 Monate	-	-7,98 %	12,13 %	-13,33 %	2	-1,46
1 Jahr	-9,12 %	-9,12 %	12,26 %	-14,18 %	4	-0,98
3 Jahre	-12,22 %	-32,38 %	13,39 %	-38,04 %	7	-1,08
5 Jahre	-1,74 %	-8,40 %	14,47 %	-41,95 %	7	-0,21
10 Jahre	-	-	-	-	-	-
seit Auflage	0,29 %	2,93 %	13,30 %	-41,95 %	7	-0,01

## VERMÖGENSAUFTEILUNG



## TOP REGIONEN



## TOP SEKTOREN

Krankenversicherer	21,00 %
Medikamentenentwickler	19,00 %
Händler	17,00 %
Biomedizinische Zulieferer	15,00 %
Einrichtungen	12,00 %

## TOP POSITIONEN

Unitedhealth Group	8,64 %
Medtronic PLC Registered Share...	5,62 %
HealthEquity	5,53 %
CIGNA CORP. NEW DL 1	4,65 %
Amerisourcebergen	4,14 %

Lebensversicherung von 1871 a. G. München · Maximiliansplatz 5 · 80333 München  
Tel.: 089 55167-1871 · Fax: 089 55167-1212 · info@lv1871.de · www.lv1871.de

Keine der hier aufgeführten Informationen ersetzen eine professionelle Anlageberatung und stellen auch keine Produktempfehlung dar. Es handelt sich lediglich um Produktinformationen, die im besten Wissen und Gewissen durch die Lebensversicherung von 1871 a. G. München zusammengestellt wurden. Die Umsetzung der Factsheets erfolgt durch die cleversoft GmbH. Der aufgeführte Fonds bzw. die Anlagelösung kann im Rahmen eines Versicherungsproduktes ausgewählt werden. Die Wertentwicklung wurde auf Basis der BVI-Methode ermittelt. Informationen zu Wertentwicklungen werden immer nach Abzug sämtlicher Kosten auf Fondsebene dargestellt. Wertentwicklungen, die in der Vergangenheit erzielt worden sind, sind keine Garantie für zukünftige Erträge. Diese Informationen werden regelmäßig auf ihre Richtigkeit sowie auf die Einhaltung gesetzlicher Informationspflichten überprüft und aktualisiert.