


Anteilspreis: 147,24 EUR
SCOPE FONDSRATING

 Sehr gut Schwach

SCOPE ESG-RATING

 Schlechtester Wert Bester Wert

ANLAGEZIEL

Der Fonds investiert überwiegend in Schweizer Blue Chips von internationalem Renommee, daneben in ausgewählte kleinere und mittelgroße Gesellschaften mit nach Einschätzung des Fondsmanagements guten Wachstumsperspektiven.

STAMMDATEN

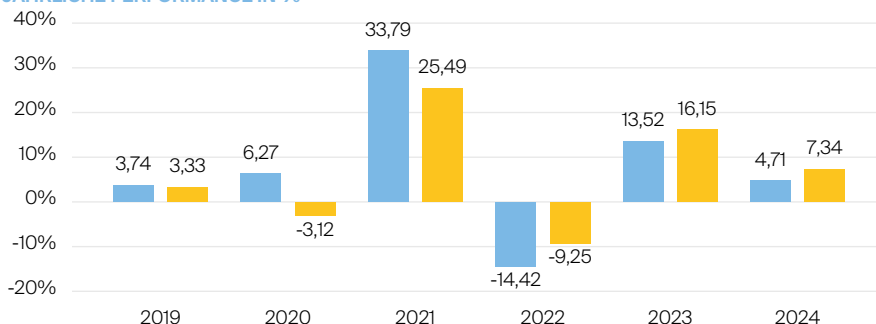
ISIN	DE000DWS23F6
Fondsgesellschaft	DWS Investment GmbH
Website	www.dws.de
Auflegedatum	05.12.2019
Fondsvermögen	366,48 Mio. EUR
Fondsmanager	Ralf Rybarczyk
Fondsdomizil	Deutschland
Fondswährung	EUR
Ertragsverwendung	Ausschüttend
Anlagethema	-
Fondsanlagestil	-
ESG-Einstufung	Artikel 8
Laufende Kosten*	1,300 %
Transaktionskosten	0,050 %
Performance Fee	Nein
Performance Fee p.a.	-
Max. Rückvergütung	0,600 %

* 31.10.2024

RISIKO- UND ERTRAGSPROFIL (SRI)

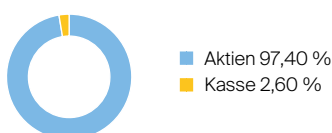
 Geringere Rendite Höhere Rendite
 Geringeres Risiko Höheres Risiko

PERFORMANCE IN %

JÄHRLICHE PERFORMANCE IN %

 ■ Fonds: DWS Aktien Schweiz EUR LD
 ■ Vergleichskategorie: Vanguard European Stock Index Fund

PERFORMANCE UND KENNZAHLEN VOM 20.11.2024

	Rendite in % p.a.	Perf. in %	Volatilität in %	Max. Drawdown in %	Max. Drawdown in Monaten	Sharpe Ratio
lfd. Jahr	-	5,17 %	10,55 %	-5,32 %	2	0,20
3 Monate	-	-2,55 %	10,93 %	-5,32 %	2	-0,99
6 Monate	-	1,75 %	11,57 %	-5,32 %	2	0,00
1 Jahr	13,78 %	13,82 %	10,37 %	-5,32 %	2	0,88
3 Jahre	1,59 %	4,84 %	14,17 %	-21,74 %	3	-0,04
5 Jahre	-	-	-	-	-	-
10 Jahre	-	-	-	-	-	-
seit Auflage	8,61 %	50,71 %	10,55 %	-32,07 %	3	0,44

VERMÖGENSAUFTEILUNG

TOP WÄHRUNGEN

TOP SEKTOREN

Gesundheitswesen	32,00 %
Finanzsektor	19,90 %
Industrie	15,60 %
Grundstoffe	12,00 %
Hauptverbrauchsgüter	12,00 %

TOP POSITIONEN

Novartis AG	9,40 %
Roche Holdings AG	9,10 %
Nestle SA	8,20 %
UBS Group AG	5,10 %
ABB Ltd.-Reg.	4,90 %

 Lebensversicherung von 1871 a. G. München · Maximiliansplatz 5 · 80333 München
 Tel.: 089 55167-1871 · Fax: 089 55167-1212 · info@lv1871.de · www.lv1871.de

Keine der hier aufgeführten Informationen ersetzen eine professionelle Anlageberatung und stellen auch keine Produktempfehlung dar. Es handelt sich lediglich um Produktinformationen, die im besten Wissen und Gewissen durch die Lebensversicherung von 1871 a. G. München zusammengestellt wurden. Die Umsetzung der Factsheets erfolgt durch die cleversoft GmbH. Der aufgeführte Fonds bzw. die Anlagelösung kann im Rahmen eines Versicherungsproduktes ausgewählt werden. Die Wertentwicklung wurde auf Basis der BVI-Methode ermittelt. Informationen zu Wertentwicklungen werden immer nach Abzug sämtlicher Kosten auf Fondsebene dargestellt. Wertentwicklungen, die in der Vergangenheit erzielt worden sind, sind keine Garantie für zukünftige Erträge. Diese Informationen werden regelmäßig auf ihre Richtigkeit sowie auf die Einhaltung gesetzlicher Informationspflichten überprüft und aktualisiert.