

DWS AKTIEN SCHWEIZ EUR LD

Aktienfonds

Datum: 17.04.2026

Anteilspreis: 171,17 EUR

SCOPE FONDSRATING

Sehr gut Schwach



SCOPE ESG-RATING

Schlechtester Wert Bester Wert



ANLAGEZIEL

Der Fonds investiert überwiegend in Schweizer Blue Chips von internationalem Renommee, daneben in ausgewählte kleinere und mittelgroße Gesellschaften mit nach Einschätzung des Fondsmanagements guten Wachstumsperspektiven.

STAMMDATEN

ISIN	DE000DWS23F6
Fondsgesellschaft	DWS Investment GmbH
Website	www.dws.de
Aufliedatum	05.12.2019
Fondsvermögen	383,28 Mio. EUR
Fondsmanager	Ralf Rybarczyk
Fondsdomizil	Deutschland
Fondswährung	EUR
Ertragsverwendung	Ausschüttend
Anlagethema	-
Fondsanlagestil	-
ESG-Einstufung	Artikel 8
Laufende Kosten*	1,300 %
Transaktionskosten	0,030 %
Performance Fee	Nein
Performance Fee p.a.	-
Max. Rückvergütung	0,600 %

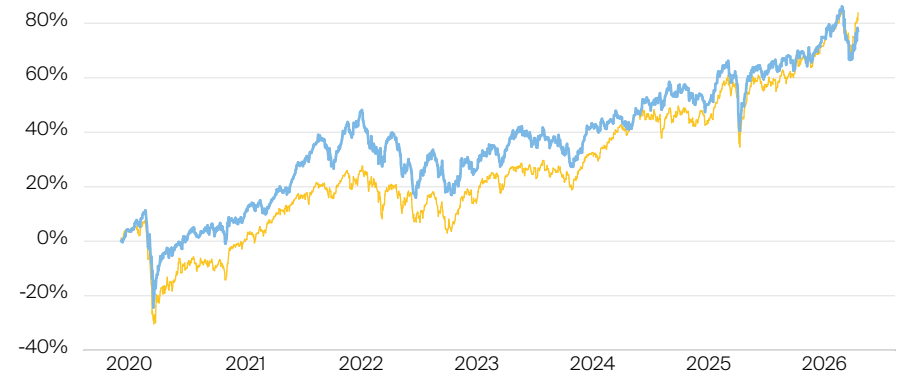
* 16.04.2026

RISIKO- UND ERTRAGSPROFIL (SRI)

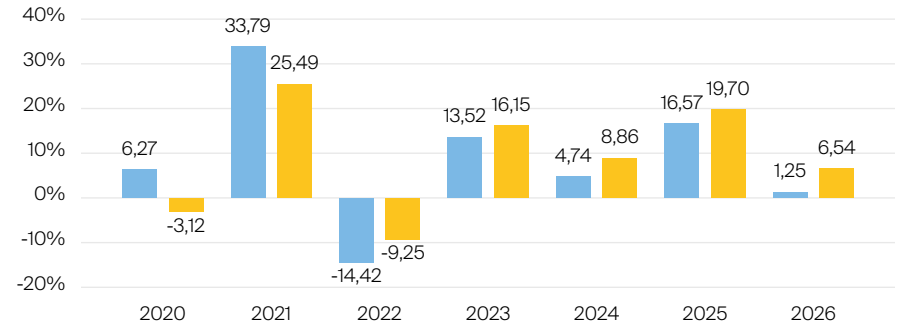
Geringere Rendite Höhere Rendite
Geringeres Risiko Höheres Risiko



PERFORMANCE IN %



JÄHRLICHE PERFORMANCE IN %




■ Fonds: DWS Aktien Schweiz EUR LD
■ Vergleichskategorie: Vanguard European Stock Index Fund

PERFORMANCE UND KENNZAHLEN VOM 17.04.2026

	Rendite in % p.a.	Perf. in %	Volatilität in %	Max. Drawdown in %	Max. Drawdown in Monaten	Sharpe Ratio
lfd. Jahr	-	1,25 %	16,57 %	-10,56 %	1	0,14
3 Monate	-	-1,25 %	17,47 %	-10,56 %	1	-0,39
6 Monate	-	4,94 %	13,97 %	-10,56 %	1	0,52
1 Jahr	17,90 %	17,90 %	12,40 %	-10,56 %	1	1,28
3 Jahre	8,69 %	28,43 %	12,51 %	-15,46 %	3	0,45
5 Jahre	8,25 %	48,70 %	13,79 %	-21,74 %	3	0,46
10 Jahre	-	-	-	-	-	-
seit Auflage	9,39 %	77,14 %	16,57 %	-32,07 %	3	0,49

VERMÖGENSAUFTEILUNG



TOP WÄHRUNGEN



TOP SEKTOREN

Gesundheitswesen	31,10 %
Industrie	17,50 %
Finanzsektor	13,00 %
Grundstoffe	12,80 %
Hauptverbrauchsgüter	11,40 %

TOP POSITIONEN

Novartis AG	9,90 %
Roche Holdings AG	9,80 %
UBS Group AG	7,10 %
ABB Ltd.	6,60 %
Nestle SA	6,40 %

Lebensversicherung von 1871 a. G. München · Maximiliansplatz 5 · 80333 München
Tel.: 089 55167-1871 · Fax: 089 55167-1212 · info@lv1871.de · www.lv1871.de

Keine der hier aufgeführten Informationen ersetzen eine professionelle Anlageberatung und stellen auch keine Produktempfehlung dar. Es handelt sich lediglich um Produktinformationen, die im besten Wissen und Gewissen durch die Lebensversicherung von 1871 a. G. München zusammengestellt wurden. Die Umsetzung der Factsheets erfolgt durch die cleversoft GmbH. Der aufgeführte Fonds bzw. die Anlagelösung kann im Rahmen eines Versicherungsproduktes ausgewählt werden. Die Wertentwicklung wurde auf Basis der BVI-Methode ermittelt. Informationen zu Wertentwicklungen werden immer nach Abzug sämtlicher Kosten auf Fondssebene dargestellt. Wertentwicklungen, die in der Vergangenheit erzielt worden sind, sind keine Garantie für zukünftige Erträge. Diese Informationen werden regelmäßig auf ihre Richtigkeit sowie auf die Einhaltung gesetzlicher Informationspflichten überprüft und aktualisiert.