

# DEKA MDAX ETF


Aktienfonds

Datum: 02.04.2025

**Anteilspreis: 257,86 EUR**


## SCOPE FONDSRATING

Sehr gut Schwach



## SCOPE ESG-RATING

Schlechtester Wert Bester Wert



## ANLAGEZIEL

Der Deka MDAX® UCITS ETF ist ein passiv gemanagter börsengehandelter Indexfonds. Ziel des Fondsmanagements ist die exakte Abbildung der Wertentwicklung des MDAX® und damit einen langfristigen Kapitalzuwachs durch die Teilhabe an den Kursteigerungen und Dividendenzahlungen der im Index enthaltenen Aktien zu erwirtschaften. Der Index wird mit den jeweiligen im Index befindlichen Wertpapieren abgebildet (physische Replikation). Es wird versucht die Wertentwicklung des Index so genau wie möglich abzubilden. Hierzu investiert der Fonds in 50 mittelgroße, überwiegend deutsche Aktiengesellschaften, die bezüglich Marktkapitalisierung den 40 DAX®-Werten nachfolgen.

## STAMMDATEN

ISIN	DE000ETFL441
Fondsgesellschaft	Deka Investment GmbH
Website	www.deka.de
Auflegedatum	11.04.2014
Fondsvermögen	550,45 Mio. EUR
Fondsmanager	Deka Investment GmbH
Fondsdomizil	Deutschland
Fondswährung	EUR
Ertragsverwendung	Thesaurierend
Anlagethema	-
Fondsanlagestil	-
ESG-Einstufung	non ESG
Laufende Kosten*	0,310 %
Transaktionskosten	0,020 %
Performance Fee	Nein
Performance Fee p.a.	-
Max. Rückvergütung	-

\* 26.07.2024

## RISIKO- UND ERTRAGSPROFIL (SRI)

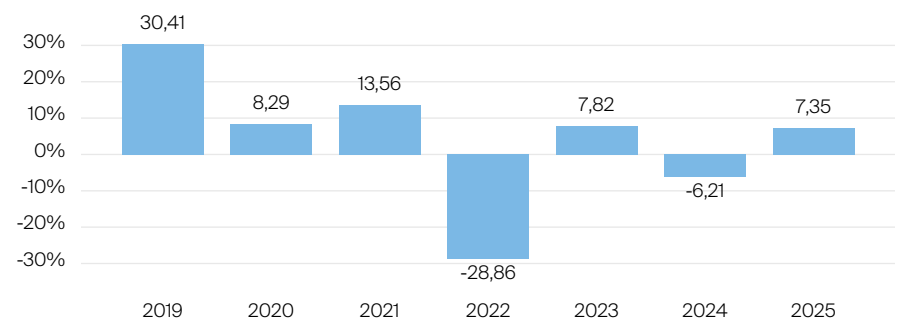
Geringere Rendite Höhere Rendite  
Geringeres Risiko Höheres Risiko



## PERFORMANCE IN %



## JÄHRLICHE PERFORMANCE IN %



■ Fonds: Deka MDAX ETF

## PERFORMANCE UND KENNZAHLEN VOM 02.04.2025

	Rendite in % p.a.	Perf. in %	Volatilität in %	Max. Drawdown in %	Max. Drawdown in Monaten	Sharpe Ratio
lfd. Jahr	-	7,35 %	23,70 %	-9,58 %	1	1,23
3 Monate	-	6,81 %	23,96 %	-9,58 %	1	1,25
6 Monate	-	2,55 %	19,06 %	-9,58 %	3	0,09
1 Jahr	2,14 %	2,14 %	16,87 %	-12,99 %	3	-0,12
3 Jahre	-4,52 %	-12,96 %	19,43 %	-31,18 %	3	-0,35
5 Jahre	5,60 %	31,37 %	19,10 %	-40,26 %	6	0,23
10 Jahre	2,36 %	26,32 %	18,64 %	-40,26 %	6	0,10
seit Auflage	4,60 %	63,88 %	23,70 %	-40,26 %	6	0,23

## VERMÖGENSAUFTEILUNG



## TOP SEKTOREN

Industrie	25,13 %
Technologie	15,24 %
Chemie	9,45 %
Immobilien	7,93 %
Konsumgüter	7,45 %

## TOP REGIONEN



## TOP POSITIONEN

GEA Group AG	5,86 %
Scout24 SE	4,80 %
Deutsche Lufthansa	4,77 %
Nemetschek	4,31 %
CTS Eventim AG & Co KGaA	4,20 %

Lebensversicherung von 1871 a. G. München · Maximiliansplatz 5 · 80333 München  
Tel.: 089 55167-1871 · Fax: 089 55167-1212 · info@lv1871.de · www.lv1871.de

Keine der hier aufgeführten Informationen ersetzen eine professionelle Anlageberatung und stellen auch keine Produktempfehlung dar. Es handelt sich lediglich um Produktinformationen, die im besten Wissen und Gewissen durch die Lebensversicherung von 1871 a. G. München zusammengestellt wurden. Die Umsetzung der Factsheets erfolgt durch die cleversoft GmbH. Der aufgeführte Fonds bzw. die Anlagelösung kann im Rahmen eines Versicherungsproduktes ausgewählt werden. Die Wertentwicklung wurde auf Basis der BVI-Methode ermittelt. Informationen zu Wertentwicklungen werden immer nach Abzug sämtlicher Kosten auf Fondssebene dargestellt. Wertentwicklungen, die in der Vergangenheit erzielt worden sind, sind keine Garantie für zukünftige Erträge. Diese Informationen werden regelmäßig auf ihre Richtigkeit sowie auf die Einhaltung gesetzlicher Informationspflichten überprüft und aktualisiert.