

# CARMIGNAC COURT TERME A EUR ACC

Geldmarktfonds

Datum: 01.07.2026

**Anteilspreis: 4.032,47 EUR**

## SCOPE FONDSRATING

Sehr gut Schwach

<b>A</b>	<b>B</b>	<b>C</b>	<b>D</b>	<b>E</b>
----------	----------	----------	----------	----------

## SCOPE ESG-RATING

Schlechtester Wert Bester Wert

<b>0</b>	<b>1</b>	<b>2</b>	<b>3,7</b>	<b>4</b>	<b>5</b>
----------	----------	----------	------------	----------	----------

## ANLAGEZIEL

Das Anlageziel des Fonds besteht darin, eine Performance über der des Referenzindikators für den Geldmarkt der Eurozone, der EONIA (Euro Overnight Index Average) kapitalisiert, nach Berücksichtigung der tatsächlichen Verwaltungsgebühren zu erzielen, indem er in Wertpapiere von Emittenten investiert, die in ihre Tätigkeit Kriterien der sozialen und ökologischen Verantwortung und der Nachhaltigkeit integriert haben.

## STAMMDATEN

ISIN	FR0010149161
Fondsgesellschaft	CARMIGNAC GESTION
Website	www.carmignac.de/
Auflegedatum	26.01.1989
Fondsvermögen	1,18 Mrd. EUR
Fondsmanager	Rose Ouahba
Fondsdomizil	Frankreich
Fondswährung	EUR
Ertragsverwendung	Thesaurierend
Anlagethema	-
Fondsanlagestil	-
ESG-Einstufung	Artikel 8
Laufende Kosten*	0,500 %
Transaktionskosten	0,020 %
Performance Fee	Nein
Performance Fee p.a.	-
Max. Rückvergütung	0,045 %

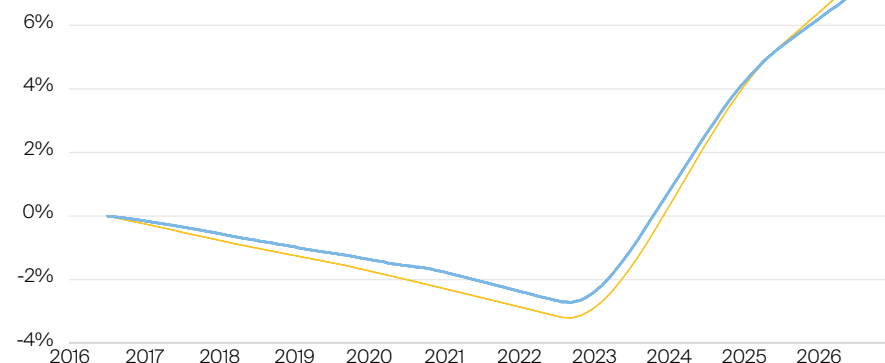
\* 16.04.2026

## RISIKO- UND ERTRAGSPROFIL (SRI)

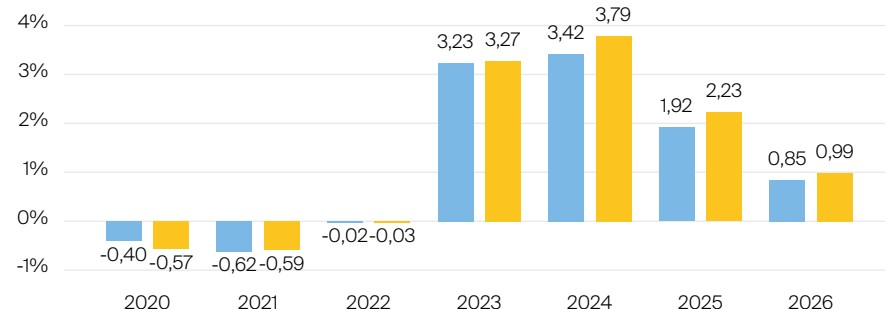
Geringere Rendite Höhere Rendite  
 Geringeres Risiko Höheres Risiko

<b>1</b>	<b>2</b>	<b>3</b>	<b>4</b>	<b>5</b>	<b>6</b>	<b>7</b>
----------	----------	----------	----------	----------	----------	----------

## PERFORMANCE IN %



## JÄHRLICHE PERFORMANCE IN %



■ Fonds: Carmignac Court Terme A EUR acc  
 ■ Vergleichskategorie: Xtrackers II EUR Overnight Rate Swap ETF

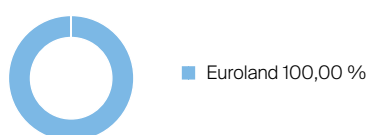
## PERFORMANCE UND KENNZAHLEN VOM 01.07.2026

	Rendite in % p.a.	Perf. in %	Volatilität in %	Max. Drawdown in %	Max. Drawdown in Monaten	Sharpe Ratio
lfd. Jahr	-	0,85 %	0,07 %	-0,00 %	-	-3,72
3 Monate	-	0,45 %	0,08 %	-	-	-2,66
6 Monate	-	0,85 %	0,07 %	-0,00 %	-	-3,67
1 Jahr	1,68 %	1,68 %	0,07 %	-0,00 %	-	-3,70
3 Jahre	2,67 %	8,23 %	0,12 %	-0,00 %	-	-1,38
5 Jahre	1,81 %	9,36 %	0,14 %	-0,67 %	14	-0,86
10 Jahre	0,69 %	7,11 %	0,12 %	-2,72 %	74	-0,47
seit Auflage	2,67 %	167,70 %	0,07 %	-2,81 %	86	-

## VERMÖGENSAUFTEILUNG



## TOP REGIONEN



## TOP RATINGS

A-1	42,69 %
A-2	29,58 %
A-3	11,22 %
A-1+	1,68 %

## TOP POSITIONEN

Keine Angaben vorliegend

Lebensversicherung von 1871 a. G. München · Maximiliansplatz 5 · 80333 München  
 Tel.: 089 55167-1871 · Fax: 089 55167-1212 · info@lv1871.de · www.lv1871.de

Keine der hier aufgeführten Informationen ersetzen eine professionelle Anlageberatung und stellen auch keine Produktempfehlung dar. Es handelt sich lediglich um Produktinformationen, die im besten Wissen und Gewissen durch die Lebensversicherung von 1871 a. G. München zusammengestellt wurden. Die Umsetzung der Factsheets erfolgt durch die cleversoft GmbH. Der aufgeführte Fonds bzw. die Anlagelösung kann im Rahmen eines Versicherungsproduktes ausgewählt werden. Die Wertentwicklung wurde auf Basis der BVI-Methode ermittelt. Informationen zu Wertentwicklungen werden immer nach Abzug sämtlicher Kosten auf Fondssebene dargestellt. Wertentwicklungen, die in der Vergangenheit erzielt worden sind, sind keine Garantie für zukünftige Erträge. Diese Informationen werden regelmäßig auf ihre Richtigkeit sowie auf die Einhaltung gesetzlicher Informationspflichten überprüft und aktualisiert.