

# COMGEST GROWTH EUROPE EUR ACC

Aktienfonds

Datum: 19.11.2024

**Anteilspreis: 42,37 EUR**

## SCOPE FONDSRATING

Sehr gut Schwach

A	B	C	D	E
---	---	---	---	---

## SCOPE ESG-RATING

Schlechtester Wert Bester Wert

0	1	2	3,7	4	5
---	---	---	-----	---	---

## ANLAGEZIEL

Anlageziel des Fonds ist die Schaffung eines professionell verwalteten Portfolios, das - nach Meinung des Anlageverwalters - aus hochqualitativen Firmen mit langfristigem Wachstum, die in Europa ihren Sitz haben oder tätig sind, besteht.

## STAMMDATEN

ISIN	IE0004766675
Fondsgesellschaft	Comgest Asset Management International Limited
Website	www.comgest.com
Aufledgedatum	15.05.2000
Fondsvermögen	5,79 Mrd. EUR
Fondsmanager	Franz Weis, Pierre Lamelin
Fondsdomizil	Irland
Fondswährung	EUR
Ertragsverwendung	Thesaurierend
Anlagethema	-
Fondsanlagestil	-
ESG-Einstufung	Artikel 8
Laufende Kosten*	1,560 %
Transaktionskosten	0,060 %
Performance Fee	Nein
Performance Fee p.a.	-
Max. Rückvergütung	0,605 %

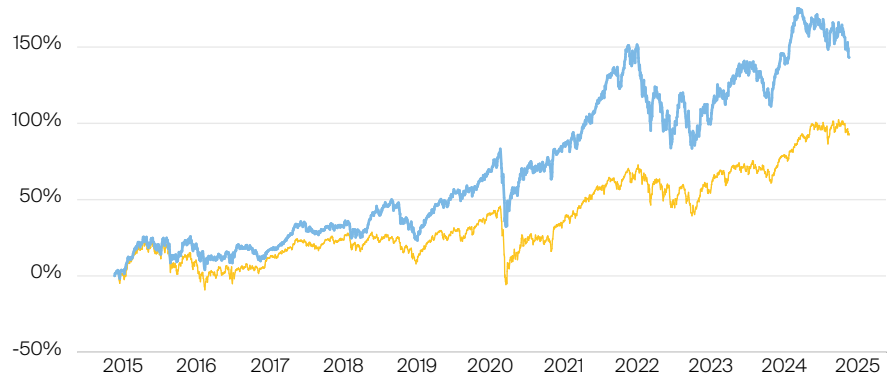
\* 04.06.2024

## RISIKO- UND ERTRAGSPROFIL (SRI)

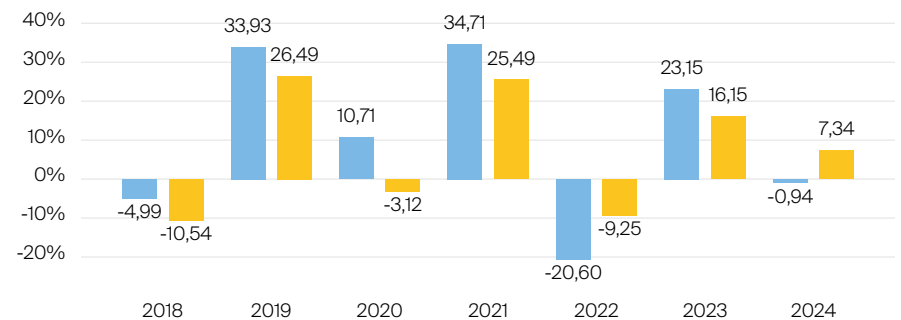
Geringere Rendite Höhere Rendite  
Geringeres Risiko Höheres Risiko

1	2	3	4	5	6	7
---	---	---	---	---	---	---

## PERFORMANCE IN %



## JÄHRLICHE PERFORMANCE IN %



■ Fonds: Comgest Growth Europe EUR Acc  
■ Vergleichskategorie: Vanguard European Stock Index Fund

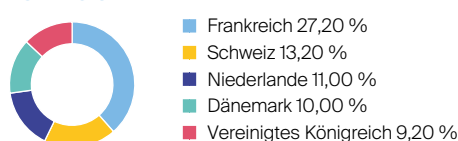
## PERFORMANCE UND KENNZAHLEN VOM 19.11.2024

	Rendite in % p.a.	Perf. in %	Volatilität in %	Max. Drawdown in %	Max. Drawdown in Monaten	Sharpe Ratio
lfd. Jahr	-	-0,94 %	13,62 %	-11,71 %	2	-0,33
3 Monate	-	-6,69 %	15,28 %	-8,63 %	2	-1,64
6 Monate	-	-8,80 %	14,68 %	-10,41 %	2	-1,32
1 Jahr	4,89 %	4,90 %	13,09 %	-11,71 %	2	0,09
3 Jahre	-1,04 %	-3,09 %	17,80 %	-27,04 %	4	-0,17
5 Jahre	8,19 %	48,30 %	17,90 %	-27,81 %	4	0,39
10 Jahre	9,29 %	143,23 %	16,07 %	-27,81 %	4	0,55
seit Auflage	6,06 %	323,70 %	13,62 %	-51,47 %	7	0,30

## VERMÖGENSAUFTEILUNG



## TOP REGIONEN



## TOP SEKTOREN

Gesundheit	29,40 %
Industrie	17,80 %
Informationstechnologie	16,80 %
zyklische Konsumgüter	15,70 %
nichtzyklische Konsumgüter	9,00 %

## TOP POSITIONEN

Novo Nordisk A/S B	7,30 %
ASML Holding N.V.	6,40 %
EssilorLuxottica SA	5,30 %
Schneider Electric SE	4,90 %
Alcon Inc.	4,30 %

Lebensversicherung von 1871 a. G. München · Maximiliansplatz 5 · 80333 München  
Tel.: 089 55167-1871 · Fax: 089 55167-1212 · info@lv1871.de · www.lv1871.de

Keine der hier aufgeführten Informationen ersetzen eine professionelle Anlageberatung und stellen auch keine Produktempfehlung dar. Es handelt sich lediglich um Produktinformationen, die im besten Wissen und Gewissen durch die Lebensversicherung von 1871 a. G. München zusammengestellt wurden. Die Umsetzung der Factsheets erfolgt durch die cleversoft GmbH. Der aufgeführte Fonds bzw. die Anlagelösung kann im Rahmen eines Versicherungsproduktes ausgewählt werden. Die Wertentwicklung wurde auf Basis der BVI-Methode ermittelt. Informationen zu Wertentwicklungen werden immer nach Abzug sämtlicher Kosten auf Fondssebene dargestellt. Wertentwicklungen, die in der Vergangenheit erzielt worden sind, sind keine Garantie für zukünftige Erträge. Diese Informationen werden regelmäßig auf ihre Richtigkeit sowie auf die Einhaltung gesetzlicher Informationspflichten überprüft und aktualisiert.