

VANGUARD PACIFIC EX-JAPAN STOCK INDEX FUND

Aktienfonds

Datum: 02.02.2026

Anteilspreis: 337,31 EUR

SCOPE FONDSRATING

Sehr gut Schwach

A	B	C	D	E
---	----------	---	---	---

SCOPE ESG-RATING

Schlechtester Wert Bester Wert

0	1	2	3	4	5
---	---	---	---	---	---

ANLAGEZIEL

Der Fonds verfolgt einen Passivmanagement- bzw. Indexierungsanlagesatz und strebt langfristig einen Kapitalzuwachs durch Nachbildung der Wertentwicklung des MSCI Pacific ex Japan Index (der Index) an. Der Index besteht aus Aktien von großen und mittelgroßen Unternehmen in entwickelten Märkten in der Pazifikregion außer Japan

STAMMDATEN

ISIN	IE0007201266
Fondsgesellschaft	Vanguard Group (Ireland) Limited
Website	https://www.de.vanguard/
Auflagedatum	27.02.2014
Fondsvermögen	3,00 Mrd. EUR
Fondsmanager	Vanguard Group (Ireland) Limited
Fondsdomizil	Irland
Fondswährung	EUR
Ertragsverwendung	Thesaurierend
Anlagethema	-
Fondsanlagestil	-
ESG-Einstufung	non ESG
Laufende Kosten*	0,160 %
Transaktionskosten	0,050 %
Performance Fee	Nein
Performance Fee p.a.	-
Max. Rückvergütung	-

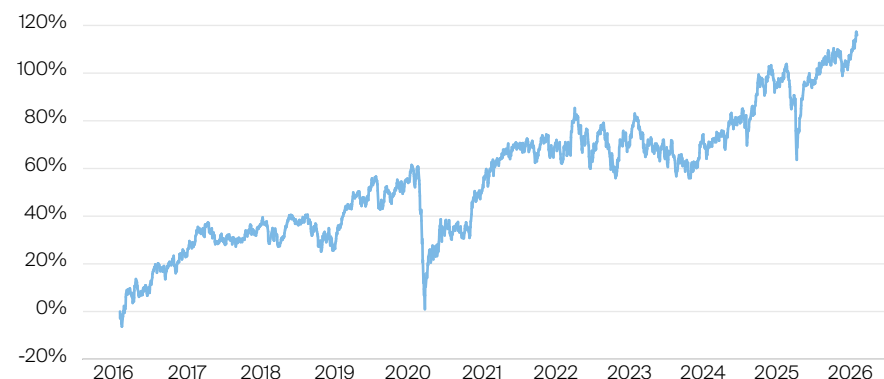
* 23.07.2025

RISIKO- UND ERTRAGSPROFIL (SRI)

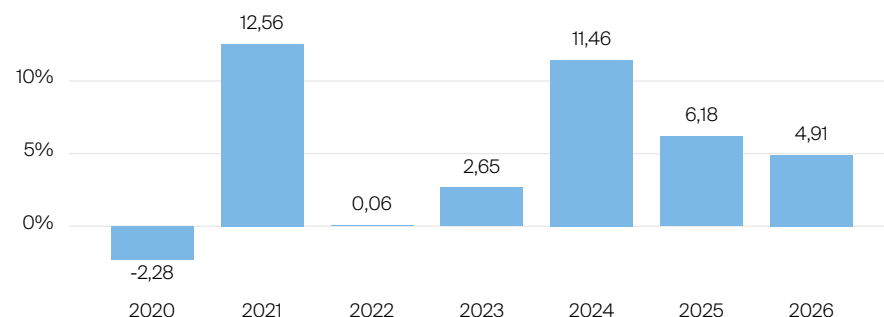
Geringere Rendite Höhere Rendite
Geringeres Risiko Höheres Risiko

1	2	3	4	5	6	7
---	---	---	----------	---	---	---

PERFORMANCE IN %



JÄHRLICHE PERFORMANCE IN %



■ Fonds: Vanguard Pacific ex-Japan Stock Index Fund

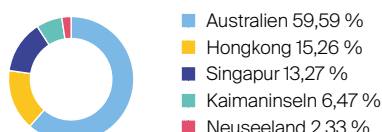
PERFORMANCE UND KENNZAHLEN VOM 02.02.2026

	Rendite in % p.a.	Perf. in %	Volatilität in %	Max. Drawdown in %	Max. Drawdown in Monaten	Sharpe Ratio
lfd. Jahr	-	4,91 %	9,23 %	-1,50 %	-	6,04
3 Monate	-	3,73 %	10,80 %	-5,12 %	1	1,23
6 Monate	-	8,17 %	10,02 %	-5,51 %	1	1,46
1 Jahr	7,98 %	7,98 %	15,00 %	-19,72 %	3	0,39
3 Jahre	6,05 %	19,27 %	13,56 %	-19,72 %	4	0,22
5 Jahre	6,68 %	38,23 %	13,96 %	-19,72 %	4	0,37
10 Jahre	7,99 %	115,91 %	15,31 %	-37,47 %	4	0,47
seit Auflage	6,84 %	120,23 %	9,23 %	-37,47 %	6	0,40

VERMÖGENSAUFTEILUNG



TOP REGIONEN



TOP SEKTOREN

Finanzwesen	43,77 %
Werkstoffe	12,07 %
Industrie	9,20 %
Immobilien	7,65 %
Nicht-Basiskonsumgüter	7,64 %

TOP POSITIONEN

Commonwealth Bank of Australia...	7,99 %
BHP Group Ltd.	6,63 %
Aia Group Ltd	5,19 %
DBS Group Holdings Ltd	4,25 %
Westpac Bank	4,02 %

Lebensversicherung von 1871 a. G. München · Maximiliansplatz 5 · 80333 München
Tel.: 089 55167-1871 · Fax: 089 55167-1212 · info@lv1871.de · www.lv1871.de

Keine der hier aufgeführten Informationen ersetzen eine professionelle Anlageberatung und stellen auch keine Produktempfehlung dar. Es handelt sich lediglich um Produktinformationen, die im besten Wissen und Gewissen durch die Lebensversicherung von 1871 a. G. München zusammengestellt wurden. Die Umsetzung der Factsheets erfolgt durch die cleversoft GmbH. Der aufgeführte Fonds bzw. die Anlagelösung kann im Rahmen eines Versicherungsproduktes ausgewählt werden. Die Wertentwicklung wurde auf Basis der BVI-Methode ermittelt. Informationen zu Wertentwicklungen werden immer nach Abzug sämtlicher Kosten auf Fondsebene dargestellt. Wertentwicklungen, die in der Vergangenheit erzielt worden sind, sind keine Garantie für zukünftige Erträge. Diese Informationen werden regelmäßig auf ihre Richtigkeit sowie auf die Einhaltung gesetzlicher Informationspflichten überprüft und aktualisiert.