

# VANGUARD PACIFIC EX-JAPAN STOCK INDEX FUND

Aktienfonds

Datum: 11.06.2026

**Anteilspreis: 346,02 EUR**

## SCOPE FONDSRATING

Sehr gut Schwach



## SCOPE ESG-RATING

Schlechtester Wert Bester Wert



## ANLAGEZIEL

Der Fonds verfolgt einen Passivmanagement- bzw. Indexierungsansatz und strebt langfristig einen Kapitalzuwachs durch Nachbildung der Wertentwicklung des MSCI Pacific ex Japan Index (der Index) an. Der Index besteht aus Aktien von großen und mittelgroßen Unternehmen in entwickelten Märkten in der Pazifikregion außer Japan

## STAMMDATEN

ISIN	IE0007201266
Fondsgesellschaft	Vanguard Group (Ireland) Limited
Website	https://www.de.vanguard/
Auflegedatum	27.02.2014
Fondsvermögen	3,17 Mrd. EUR
Fondsmanager	Vanguard Group (Ireland) Limited
Fondsdomizil	Irland
Fondswährung	EUR
Ertragsverwendung	Thesaurierend
Anlagethema	-
Fondsanlagestil	-
ESG-Einstufung	non ESG
Laufende Kosten*	0,160 %
Transaktionskosten	0,010 %
Performance Fee	Nein
Performance Fee p.a.	-
Max. Rückvergütung	-

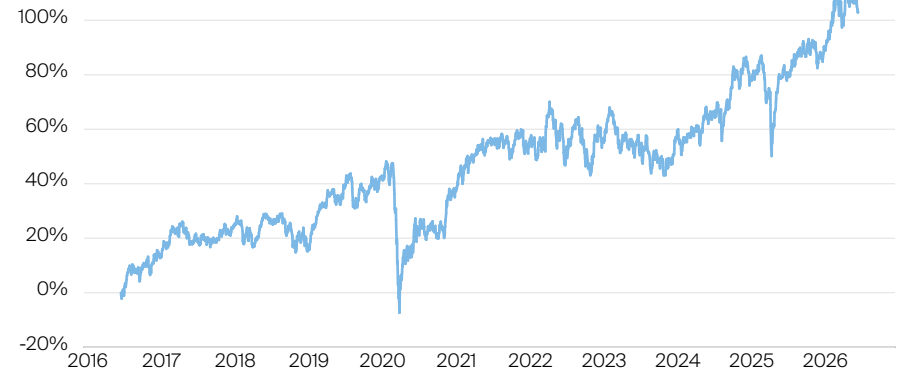
\* 24.03.2026

## RISIKO- UND ERTRAGSPROFIL (SRI)

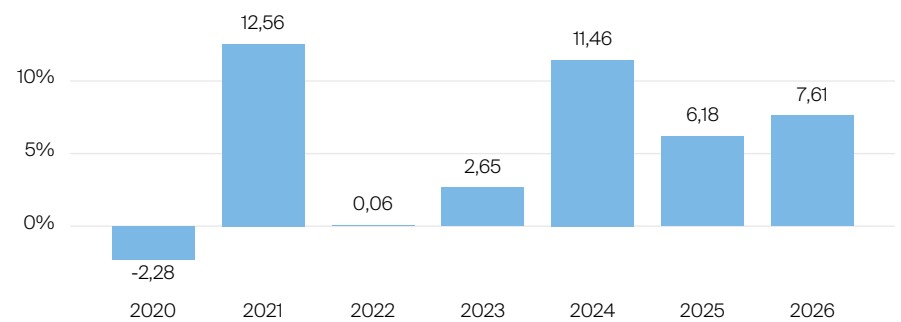
Geringere Rendite Höhere Rendite  
Geringeres Risiko Höheres Risiko



## PERFORMANCE IN %



## JÄHRLICHE PERFORMANCE IN %

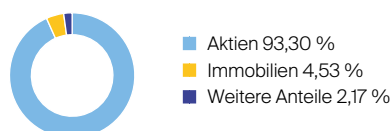


■ Fonds: Vanguard Pacific ex-Japan Stock Index Fund

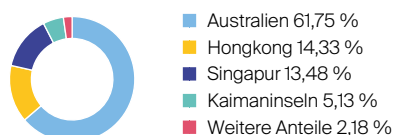
## PERFORMANCE UND KENNZAHLEN VOM 11.06.2026

	Rendite in % p.a.	Perf. in %	Volatilität in %	Max. Drawdown in %	Max. Drawdown in Monaten	Sharpe Ratio
lfd. Jahr	-	7,61 %	14,09 %	-6,80 %	1	1,03
3 Monate	-	-2,46 %	13,68 %	-5,27 %	1	-0,50
6 Monate	-	9,32 %	13,66 %	-6,80 %	1	1,19
1 Jahr	11,34 %	11,34 %	12,23 %	-6,80 %	1	0,71
3 Jahre	9,37 %	30,86 %	13,73 %	-19,72 %	3	0,46
5 Jahre	5,43 %	30,26 %	14,10 %	-19,72 %	4	0,25
10 Jahre	7,26 %	101,54 %	15,09 %	-37,47 %	4	0,43
seit Auflage	6,85 %	125,92 %	14,09 %	-37,47 %	6	0,39

## VERMÖGENSAUFTEILUNG



## TOP REGIONEN



## TOP SEKTOREN

Finanzwesen	44,90 %
Werkstoffe	14,29 %
Industrie	8,91 %
Immobilien	7,62 %
Nicht-Basiskonsumgüter	5,84 %

## TOP POSITIONEN

Commonwealth Bank of Australia...	9,10 %
BHP Group Ltd.	8,54 %
Aia Group Ltd	4,97 %
DBS Group Holdings Ltd	4,26 %
Westpac Bank	4,12 %

Lebensversicherung von 1871 a. G. München · Maximiliansplatz 5 · 80333 München  
Tel.: 089 55167-1871 · Fax: 089 55167-1212 · info@lv1871.de · www.lv1871.de

Keine der hier aufgeführten Informationen ersetzen eine professionelle Anlageberatung und stellen auch keine Produktempfehlung dar. Es handelt sich lediglich um Produktinformationen, die im besten Wissen und Gewissen durch die Lebensversicherung von 1871 a. G. München zusammengestellt wurden. Die Umsetzung der Factsheets erfolgt durch die cleversoft GmbH. Der aufgeführte Fonds bzw. die Anlagelösung kann im Rahmen eines Versicherungsproduktes ausgewählt werden. Die Wertentwicklung wurde auf Basis der BVI-Methode ermittelt. Informationen zu Wertentwicklungen werden immer nach Abzug sämtlicher Kosten auf Fondsebene dargestellt. Wertentwicklungen, die in der Vergangenheit erzielt worden sind, sind keine Garantie für zukünftige Erträge. Diese Informationen werden regelmäßig auf ihre Richtigkeit sowie auf die Einhaltung gesetzlicher Informationspflichten überprüft und aktualisiert.