

COMGEST GROWTH GLOBAL USD ACC

Aktienfonds

Datum: 16.04.2026

Anteilspreis: 50,84 USD

SCOPE FONDSRATING

Sehr gut Schwach



SCOPE ESG-RATING

Schlechtester Wert Bester Wert



ANLAGEZIEL

Anlageziel des Fonds ist die langfristige Wertsteigerung des Fonds (Kapitalzuwachs). Der Fonds investiert in ein diversifiziertes Portfolio internationaler Unternehmen mit langfristigen Wachstumsaussichten. Er investiert auf globaler Ebene in Aktien und Vorzugsaktien von Unternehmen, die an geregelten Märkten notiert sind oder gehandelt werden. Der Fonds darf in chinesische A-Aktien investieren. Der Fonds berücksichtigt ESG-Kriterien bei der Titelauswahl i.S.v. SFDR Artikel 8.

STAMMDATEN

ISIN	IE0033535075
Fondsgesellschaft	Comgest Growth plc
Website	www.comgest.com
Auflegedatum	05.11.2003
Fondsvermögen	673,96 Mio. USD
Fondsmanager	Laure Negiar, Zak Smerczak, Alexandre Narboni, Richard Mercado
Fondsdomizil	Irland
Fondswährung	USD
Ertragsverwendung	Thesaurierend
Anlagethema	-
Fondsanlagestil	-
ESG-Einstufung	Artikel 8
Laufende Kosten*	1,580 %
Transaktionskosten	0,130 %
Performance Fee	Nein
Performance Fee p.a.	-
Max. Rückvergütung	0,450 %

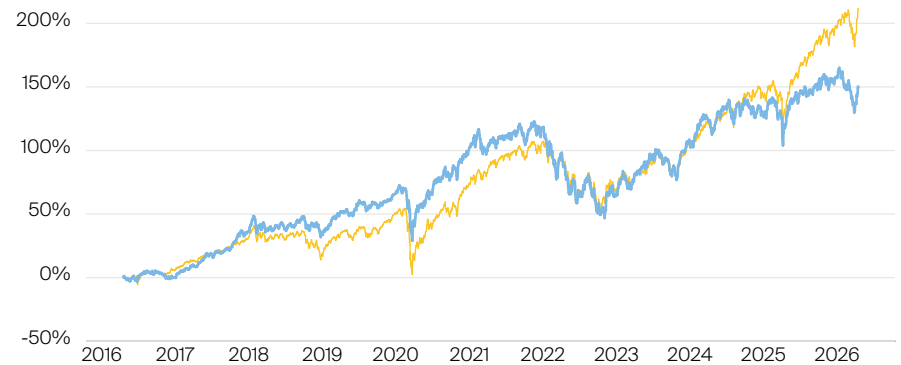
* 20.03.2026

RISIKO- UND ERTRAGSPROFIL (SRI)

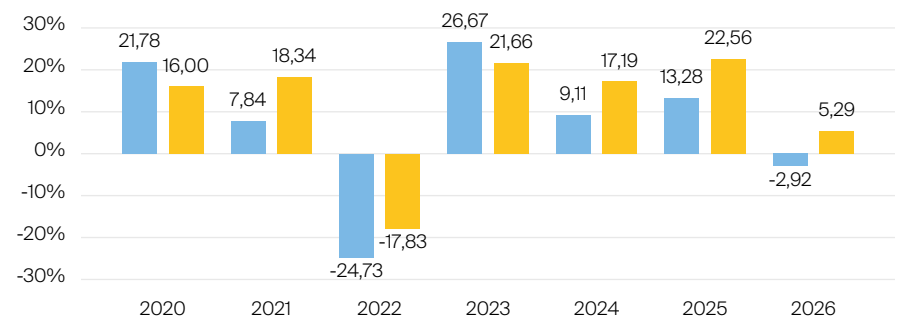
Geringere Rendite Höhere Rendite
Geringeres Risiko Höheres Risiko



PERFORMANCE IN %



JÄHRLICHE PERFORMANCE IN %



■ Fonds: Comgest Growth Global USD Acc
■ Vergleichskategorie: Vanguard FTSE All-World ETF

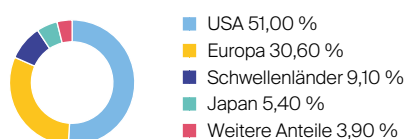
PERFORMANCE UND KENNZAHLEN VOM 16.04.2026

	Rendite in % p.a.	Perf. in %	Volatilität in %	Max. Drawdown in %	Max. Drawdown in Monaten	Sharpe Ratio
lfd. Jahr	-	-2,92 %	13,94 %	-13,32 %	3	-0,89
3 Monate	-	-4,65 %	14,58 %	-12,54 %	3	-1,39
6 Monate	-	-1,51 %	12,26 %	-13,32 %	3	-0,41
1 Jahr	14,76 %	14,76 %	11,64 %	-13,32 %	3	0,94
3 Jahre	10,77 %	35,94 %	12,42 %	-15,57 %	3	0,61
5 Jahre	3,69 %	19,85 %	14,51 %	-34,08 %	3	0,13
10 Jahre	9,52 %	148,48 %	13,41 %	-34,08 %	3	0,65
seit Auflage	7,54 %	408,91 %	13,94 %	-53,59 %	6	0,47

VERMÖGENSAUFTEILUNG



TOP REGIONEN



TOP SEKTOREN

Informationstechnologie	26,10 %
Gesundheit	23,90 %
Finanzen	12,20 %
Industrie	9,00 %
zyklische Konsumgüter	7,60 %

TOP POSITIONEN

Taiwan Semiconductor Manufact...	8,60 %
Alphabet, Inc. - Class A	6,10 %
Microsoft Corp.	5,80 %
Johnson & Johnson	5,20 %
Visa Inc.	4,70 %

Lebensversicherung von 1871 a. G. München · Maximiliansplatz 5 · 80333 München
Tel.: 089 55167-1871 · Fax: 089 55167-1212 · info@lv1871.de · www.lv1871.de

Keine der hier aufgeführten Informationen ersetzen eine professionelle Anlageberatung und stellen auch keine Produktempfehlung dar. Es handelt sich lediglich um Produktinformationen, die im besten Wissen und Gewissen durch die Lebensversicherung von 1871 a. G. München zusammengestellt wurden. Die Umsetzung der Factsheets erfolgt durch die cleversoft GmbH. Der aufgeführte Fonds bzw. die Anlagelösung kann im Rahmen eines Versicherungsproduktes ausgewählt werden. Die Wertentwicklung wurde auf Basis der BVI-Methode ermittelt. Informationen zu Wertentwicklungen werden immer nach Abzug sämtlicher Kosten auf Fondsebene dargestellt. Wertentwicklungen, die in der Vergangenheit erzielt worden sind, sind keine Garantie für zukünftige Erträge. Diese Informationen werden regelmäßig auf ihre Richtigkeit sowie auf die Einhaltung gesetzlicher Informationspflichten überprüft und aktualisiert.