

# VANGUARD S&P 500 ETF

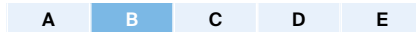
Aktienfonds

Datum: 01.11.2024

**Anteilspreis: 108,64 USD**


## SCOPE FONDSRATING

Sehr gut Schwach



## SCOPE ESG-RATING

Schlechtester Wert Bester Wert



## ANLAGEZIEL

Der Fonds investiert vorwiegend in Wertpapiere, die auf USD lauten. Veränderungen der Wechselkurse können sich negativ auf die Rendite von Anlagen auswirken. Der Fonds versucht den Index nachzubilden, indem er durch physischen Erwerb in alle oder fast alle der Aktien investiert, aus denen der Index besteht, wobei er jede Aktie mit etwa der Gewichtung hält, die der Gewichtung im Index entspricht.


## STAMMDATEN

ISIN	IE00B3XXRP09
Fondsgesellschaft	Vanguard Group (Ireland) Limited
Website	https://www.de.vanguard/
Auflagedatum	22.05.2012
Fondsvermögen	59,10 Mrd. USD
Fondsmanager	The Vanguard Group, Inc.
Fondsdomizil	Irland
Fondswährung	USD
Ertragsverwendung	Ausschüttend
Anlagethema	-
Fondsanlagestil	-
ESG-Einstufung	non ESG
Laufende Kosten*	0,070 %
Transaktionskosten	0,020 %
Performance Fee	Nein
Performance Fee p.a.	-
Max. Rückvergütung	-

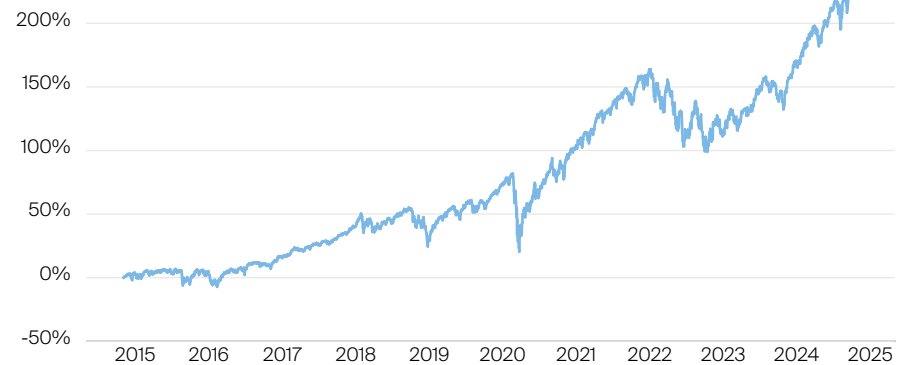
\* 23.08.2024

## RISIKO- UND ERTRAGSPROFIL (SRI)

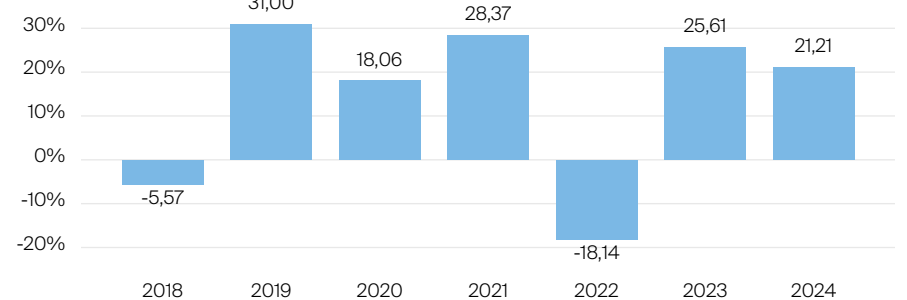
Geringere Rendite Höhere Rendite  
Geringeres Risiko Höheres Risiko



## PERFORMANCE IN %



## JÄHRLICHE PERFORMANCE IN %

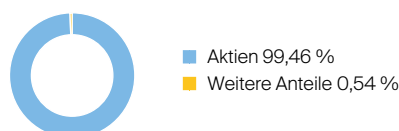


■ Fonds: Vanguard S&P 500 ETF

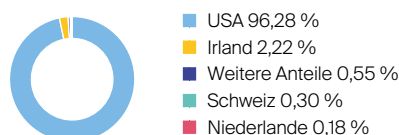
## PERFORMANCE UND KENNZAHLEN VOM 01.11.2024

	Rendite in % p.a.	Perf. in %	Volatilität in %	Max. Drawdown in %	Max. Drawdown in Monaten	Sharpe Ratio
lfd. Jahr	-	21,21 %	12,51 %	-8,46 %	1	1,70
3 Monate	-	5,47 %	15,08 %	-6,08 %	1	0,86
6 Monate	-	14,79 %	13,03 %	-8,46 %	1	1,99
1 Jahr	36,65 %	36,76 %	12,24 %	-8,46 %	1	2,70
3 Jahre	8,85 %	29,01 %	17,47 %	-24,62 %	3	0,38
5 Jahre	14,80 %	99,57 %	21,10 %	-33,80 %	3	0,66
10 Jahre	12,57 %	226,98 %	17,71 %	-33,80 %	3	0,69
seit Auflage	14,06 %	414,98 %	12,51 %	-33,80 %	3	0,82

## VERMÖGENSAUFTEILUNG



## TOP REGIONEN



## TOP SEKTOREN

Informationstechnologie	31,53 %
Finanzwesen	12,85 %
Gesundheitspflege	11,54 %
Nicht-Basiskonsumgüter	10,06 %
Kommunikationsdienste	8,81 %

## TOP POSITIONEN

Apple Inc.	7,23 %
Microsoft Corp.	6,53 %
Nvidia	6,10 %
Amazon.com	3,55 %
Meta Platforms Inc.	2,55 %

Lebensversicherung von 1871 a. G. München · Maximiliansplatz 5 · 80333 München  
Tel.: 089 55167-1871 · Fax: 089 55167-1212 · info@lv1871.de · www.lv1871.de

Keine der hier aufgeführten Informationen ersetzen eine professionelle Anlageberatung und stellen auch keine Produktempfehlung dar. Es handelt sich lediglich um Produktinformationen, die im besten Wissen und Gewissen durch die Lebensversicherung von 1871 a. G. München zusammengestellt wurden. Die Umsetzung der Factsheets erfolgt durch die cleversoft GmbH. Der aufgeführte Fonds bzw. die Anlagelösung kann im Rahmen eines Versicherungsproduktes ausgewählt werden. Die Wertentwicklung wurde auf Basis der BVI-Methode ermittelt. Informationen zu Wertentwicklungen werden immer nach Abzug sämtlicher Kosten auf Fondssebene dargestellt. Wertentwicklungen, die in der Vergangenheit erzielt worden sind, sind keine Garantie für zukünftige Erträge. Diese Informationen werden regelmäßig auf ihre Richtigkeit sowie auf die Einhaltung gesetzlicher Informationspflichten überprüft und aktualisiert.