

VANGUARD GLOBAL SMALL-CAP INDEX FUND


Aktienfonds

Datum: 01.06.2026

Anteilspreis: 421,35 EUR


SCOPE FONDSRATING

Sehr gut Schwach



SCOPE ESG-RATING

Schlechtester Wert Bester Wert



ANLAGEZIEL

Der Fonds versucht: 1. die Wertentwicklung des Index nachzubilden, indem er in alle im Index enthaltenen Wertpapiere im gleichen Verhältnis wie im Index investiert. Wenn eine vollständige Replikation nicht möglich ist, verwendet der Fonds ein Nachbildungsverfahren. 2. vollständig investiert zu bleiben, außer bei außergewöhnlichen Markt-, politischen oder ähnlichen Bedingungen. Der Fonds kann in derivative Finanzinstrumente investieren, die das Engagement in die Basiswerte erhöhen oder reduzieren und zu stärkeren Schwankungen des Nettoinventarwerts des Fonds führen könnten. Einige Derivate bergen ein höheres Verlustpotenzial, bei dem die Gegenpartei ihren Zahlungsverpflichtungen nicht nachkommen kann.

STAMMDATEN

ISIN	IE00B42W4L06
Fondsgesellschaft	Vanguard Group (Ireland) Limited
Website	https://www.de.vanguard/
Aufliedatum	11.12.2012
Fondsvermögen	6,13 Mrd. EUR
Fondsmanager	Vanguard Global Advisers
Fondsdomizil	Irland
Fondswährung	EUR
Ertragsverwendung	Thesaurierend
Anlagethema	Nebenwerte
Fondsanlagestil	-
ESG-Einstufung	non ESG
Laufende Kosten*	0,300 %
Transaktionskosten	0,060 %
Performance Fee	Nein
Performance Fee p.a.	-
Max. Rückvergütung	-

* 24.03.2026

RISIKO- UND ERTRAGSPROFIL (SRI)

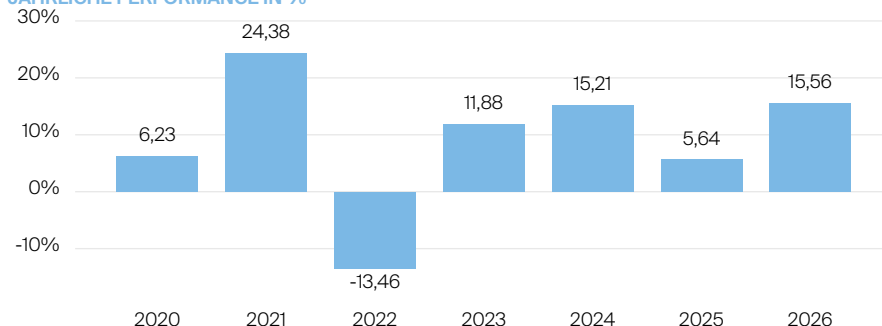
Geringere Rendite Höhere Rendite
Geringeres Risiko Höheres Risiko



PERFORMANCE IN %



JÄHRLICHE PERFORMANCE IN %



■ Fonds: Vanguard Global Small-Cap Index Fund

PERFORMANCE UND KENNZAHLEN VOM 01.06.2026

	Rendite in % p.a.	Perf. in %	Volatilität in %	Max. Drawdown in %	Max. Drawdown in Monaten	Sharpe Ratio
lfd. Jahr	-	15,56 %	13,07 %	-7,72 %	1	2,81
3 Monate	-	5,82 %	13,08 %	-7,72 %	1	1,74
6 Monate	-	16,26 %	12,36 %	-7,72 %	1	2,46
1 Jahr	30,54 %	30,54 %	12,09 %	-7,72 %	1	2,32
3 Jahre	15,57 %	54,41 %	14,38 %	-22,27 %	3	0,87
5 Jahre	7,95 %	46,60 %	15,38 %	-22,27 %	3	0,40
10 Jahre	9,82 %	155,37 %	16,57 %	-40,16 %	3	0,54
seit Auflage	11,26 %	321,35 %	13,07 %	-40,16 %	3	0,67

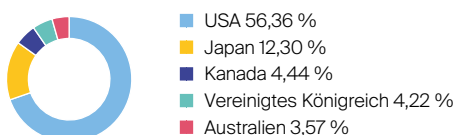
VERMÖGENSAUFTEILUNG



TOP SEKTOREN

Sektor	Anteil
Industrie	20,52 %
Finanzwesen	13,92 %
Informationstechnologie	12,64 %
Nicht-Basiskonsumgüter	10,27 %
Gesundheitspflege	9,09 %

TOP REGIONEN



TOP POSITIONEN

Unternehmen	Anteil
Sandisk	1,44 %
TechnipFMC Plc	0,29 %
XPO LOGISTICS INC	0,25 %
Mastec Inc.	0,24 %
Fabrinet	0,23 %

Lebensversicherung von 1871 a. G. München · Maximiliansplatz 5 · 80333 München
Tel.: 089 55167-1871 · Fax: 089 55167-1212 · info@lv1871.de · www.lv1871.de

Keine der hier aufgeführten Informationen ersetzen eine professionelle Anlageberatung und stellen auch keine Produktempfehlung dar. Es handelt sich lediglich um Produktinformationen, die im besten Wissen und Gewissen durch die Lebensversicherung von 1871 a. G. München zusammengestellt wurden. Die Umsetzung der Factsheets erfolgt durch die cleversoft GmbH. Der aufgeführte Fonds bzw. die Anlagelösung kann im Rahmen eines Versicherungsproduktes ausgewählt werden. Die Wertentwicklung wurde auf Basis der BVI-Methode ermittelt. Informationen zu Wertentwicklungen werden immer nach Abzug sämtlicher Kosten auf Fondsebene dargestellt. Wertentwicklungen, die in der Vergangenheit erzielt worden sind, sind keine Garantie für zukünftige Erträge. Diese Informationen werden regelmäßig auf ihre Richtigkeit sowie auf die Einhaltung gesetzlicher Informationspflichten überprüft und aktualisiert.