

# ISHARES CORE MSCI WORLD ETF

Aktienfonds

Datum: 21.03.2025

**Anteilspreis: 107,37 USD**

## SCOPE FONDSRATING

Sehr gut Schwach

A	<b>B</b>	C	D	E
---	----------	---	---	---

## SCOPE ESG-RATING

Schlechtester Wert Bester Wert

0	1	2	<b>3</b>	4	5
---	---	---	----------	---	---

## ANLAGEZIEL

Der Fonds zielt darauf ab, durch eine Kombination aus Kapitalwachstum und Erträgen eine Rendite zu erzielen, die die des MSCI World Index widerspiegelt. Er wird passiv verwaltet und investiert, soweit möglich, in die Eigenkapitalinstrumente (z. B. Aktien), die den Index bilden. Der MSCI World Index misst die Wertentwicklung von Unternehmen mit hoher und mittlerer Marktkapitalisierung in Industrieländern weltweit und gewichtet diese nach der Marktkapitalisierung auf Freefloat-Basis. Der Fonds nutzt Optimierungstechniken, einschließlich der strategischen Auswahl bestimmter Wertpapiere und des Einsatzes derivativer Finanzinstrumente (FD), um eine ähnliche Rendite wie der Index zu erzielen. Zudem kann der Fonds kurzfristige besicherte Ausleihungen seiner Anlagen vornehmen, um zusätzliche Erträge zu generieren und die Kosten zu decken. Der Preis von Eigenkapitalinstrumenten fluktuiert täglich und kann von Faktoren beeinflusst werden, die sich auf die Wertentwicklung der einzelnen Gesellscha...

## STAMMDATEN

ISIN	IE00B4L5Y983
Fondsgesellschaft	BlackRock Asset Management Ireland Limited
Website	www.ishares.com/de/
Auflegedatum	25.09.2009
Fondsvermögen	99,02 Mrd. USD
Fondsmanager	BlackRock Asset Management Ireland Limited
Fondsdomizil	Irland
Fondswährung	USD
Ertragsverwendung	Thesaurierend
Anlagethema	-
Fondsanlagestil	-
ESG-Einstufung	non ESG
Laufende Kosten*	0,200 %
Transaktionskosten	0,000 %
Performance Fee	Nein
Performance Fee p.a.	-
Max. Rückvergütung	-

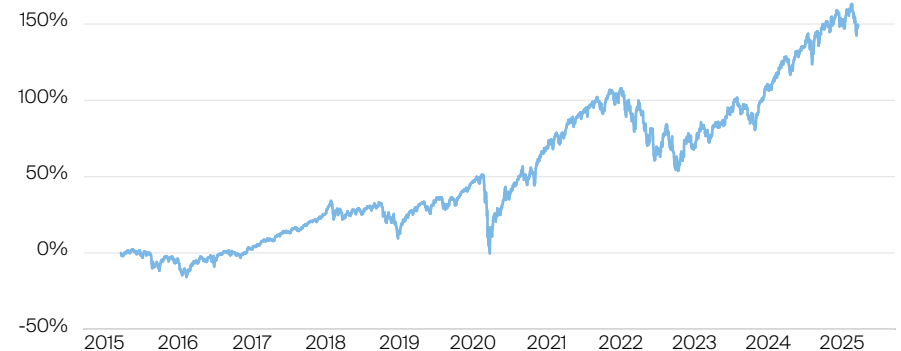
\* 31.01.2025

## RISIKO- UND ERTRAGSPROFIL (SRI)

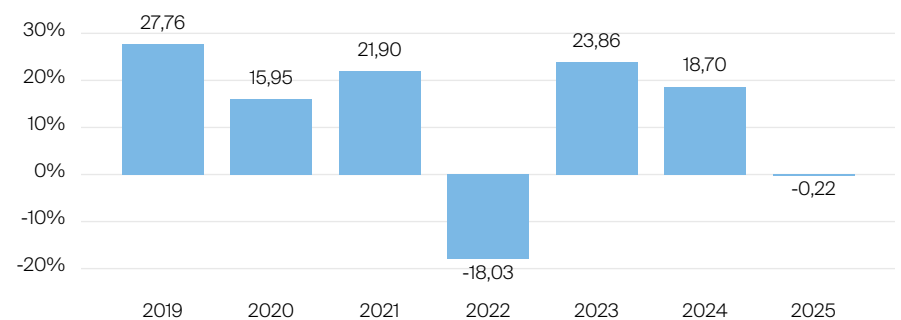
Geringere Rendite Höhere Rendite  
 Geringeres Risiko Höheres Risiko

1	2	3	<b>4</b>	5	6	7
---	---	---	----------	---	---	---

## PERFORMANCE IN %



## JÄHRLICHE PERFORMANCE IN %



■ Fonds: iShares Core MSCI World ETF

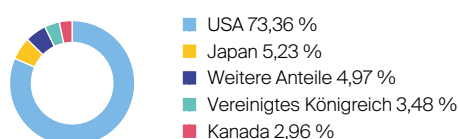
## PERFORMANCE UND KENNZAHLEN VOM 21.03.2025

lfd. Jahr	Rendite in % p.a.	Perf. in %	Volatilität in %	Max. Drawdown in %	Max. Drawdown in Monaten	Sharpe Ratio
3 Monate	-	-0,22 %	13,63 %	-7,84 %	1	-0,35
6 Monate	-	-0,61 %	13,22 %	-7,84 %	1	-0,37
1 Jahr	-	0,92 %	11,63 %	-7,84 %	1	-0,09
1 Jahr	8,94 %	8,94 %	11,90 %	-8,21 %	1	0,51
3 Jahre	8,75 %	28,65 %	14,74 %	-23,04 %	3	0,41
5 Jahre	19,33 %	142,06 %	16,02 %	-26,04 %	3	1,11
10 Jahre	9,55 %	149,25 %	15,26 %	-34,07 %	4	0,59
seit Auflage	9,99 %	337,36 %	13,63 %	-34,07 %	4	0,63

## VERMÖGENSAUFTEILUNG



## TOP REGIONEN



## TOP SEKTOREN

IT	24,80 %
Finanzen	16,45 %
Konsum, zyklisch	11,29 %
Indusriemetalle	10,67 %
Gesundheitsversorgung	10,60 %

## TOP POSITIONEN

Apple Inc.	4,95 %
Nvidia	4,06 %
Microsoft Corp.	4,04 %
Amazon.com	3,10 %
Meta Platforms Inc.	2,08 %

Lebensversicherung von 1871 a. G. München · Maximiliansplatz 5 · 80333 München  
 Tel.: 089 55167-1871 · Fax: 089 55167-1212 · info@lv1871.de · www.lv1871.de

Keine der hier aufgeführten Informationen ersetzen eine professionelle Anlageberatung und stellen auch keine Produktempfehlung dar. Es handelt sich lediglich um Produktinformationen, die im besten Wissen und Gewissen durch die Lebensversicherung von 1871 a. G. München zusammengestellt wurden. Die Umsetzung der Factsheets erfolgt durch die cleversoft GmbH. Der aufgeführte Fonds bzw. die Anlagelösung kann im Rahmen eines Versicherungsproduktes ausgewählt werden. Die Wertentwicklung wurde auf Basis der BVI-Methode ermittelt. Informationen zu Wertentwicklungen werden immer nach Abzug sämtlicher Kosten auf Fondssebene dargestellt. Wertentwicklungen, die in der Vergangenheit erzielt worden sind, sind keine Garantie für zukünftige Erträge. Diese Informationen werden regelmäßig auf ihre Richtigkeit sowie auf die Einhaltung gesetzlicher Informationspflichten überprüft und aktualisiert.