

ISHARES NASDAQ 100 ETF

Aktienfonds

Datum: 11.06.2026

Anteilspreis: 1.690,96 USD

SCOPE FONDSRATING

Sehr gut Schwach



SCOPE ESG-RATING

Schlechtester Wert Bester Wert



ANLAGEZIEL

Anlageziel des Fonds ist es, seinen Referenzindex möglichst kosteneffizient und präzise nachzubilden. Der Index misst die Wertentwicklung von 100 der größten an der NASDAQ notierten US- und internationalen Unternehmen, die nicht im Finanzsektor tätig sind und nach Größen- und Liquiditätskriterien ausgewählt werden. Der Index ist nach Marktkapitalisierung gewichtet. Die Marktkapitalisierung ist der Aktienkurs eines Unternehmens, multipliziert mit der Anzahl der ausgegebenen Aktien. Die Anteilklasse wird über den Fonds passiv verwaltet und strebt an, soweit dies möglich und machbar ist, in Eigenkapitalinstrumente (z. B. Aktien) zu investieren, aus denen sich der Index zusammensetzt.

STAMMDATEN

ISIN	IE00B53SZB19
Fondsgesellschaft	BlackRock Asset Management Ireland Limited
Website	www.ishares.com/de/
Aufliedatum	26.01.2010
Fondsvermögen	29,97 Mrd. USD
Fondsmanager	BlackRock Asset Management
Fondsdomizil	Irland
Fondswährung	USD
Ertragsverwendung	Thesaurierend
Anlagethema	Technologie
Fondsanlagestil	-
ESG-Einstufung	non ESG
Laufende Kosten*	0,300 %
Transaktionskosten	0,000 %
Performance Fee	Nein
Performance Fee p.a.	-
Max. Rückvergütung	-

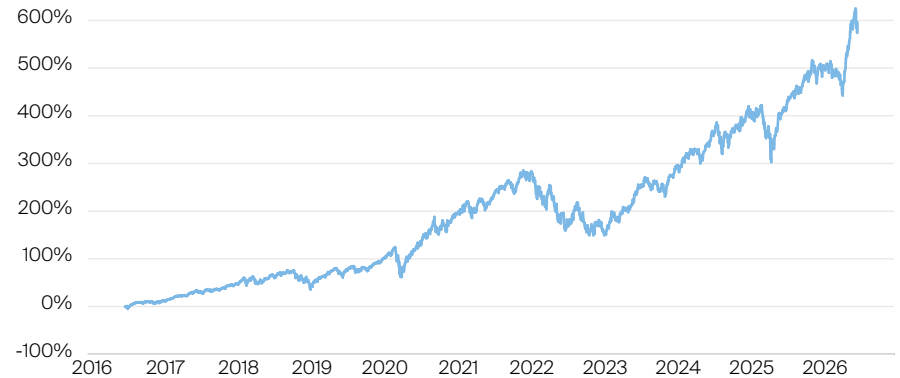
* 09.04.2026

RISIKO- UND ERTRAGSPROFIL (SRI)

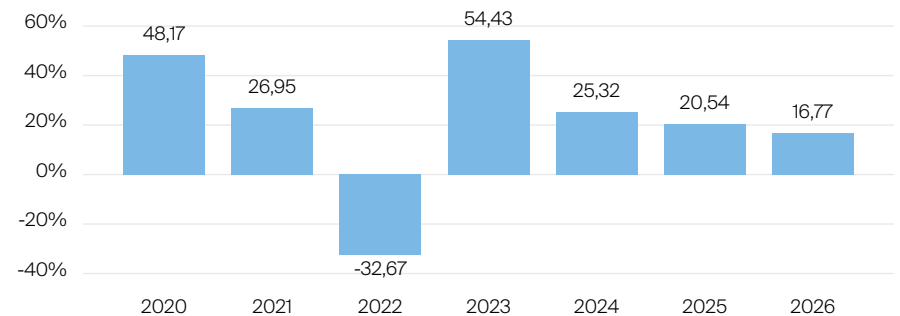
Geringere Rendite Höhere Rendite
Geringeres Risiko Höheres Risiko



PERFORMANCE IN %



JÄHRLICHE PERFORMANCE IN %



■ Fonds: iShares NASDAQ 100 ETF

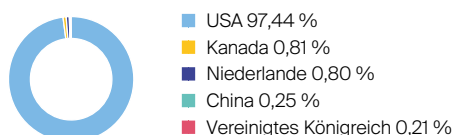
PERFORMANCE UND KENNZAHLEN VOM 11.06.2026

	Rendite in % p.a.	Perf. in %	Volatilität in %	Max. Drawdown in %	Max. Drawdown in Monaten	Sharpe Ratio
lfd. Jahr	-	16,77 %	19,97 %	-11,73 %	2	1,83
3 Monate	-	18,04 %	22,43 %	-8,04 %	1	4,00
6 Monate	-	14,79 %	19,53 %	-11,73 %	2	1,46
1 Jahr	35,06 %	35,06 %	17,26 %	-12,00 %	2	1,85
3 Jahre	26,95 %	104,71 %	19,94 %	-22,86 %	3	1,17
5 Jahre	16,44 %	114,12 %	22,60 %	-35,28 %	3	0,63
10 Jahre	21,30 %	590,45 %	22,55 %	-35,28 %	4	0,91
seit Auflage	19,21 %	1.679,96 %	19,97 %	-35,28 %	4	0,89

VERMÖGENSAUFTEILUNG



TOP REGIONEN



TOP SEKTOREN

Informationstechnologie	58,64 %
Kommunikationsdienste	13,38 %
Nicht-Basiskonsumgüter	11,38 %
Basiskonsumgüter	6,40 %
Gesundheitswesen	3,69 %

TOP POSITIONEN

Nvidia Corp.	8,14 %
Apple Inc.	7,27 %
Microsoft Corp.	5,30 %
Micron Technology	4,79 %
Amazon.com Inc.	4,61 %

Lebensversicherung von 1871 a. G. München · Maximiliansplatz 5 · 80333 München
Tel.: 089 55167-1871 · Fax: 089 55167-1212 · info@lv1871.de · www.lv1871.de

Keine der hier aufgeführten Informationen ersetzen eine professionelle Anlageberatung und stellen auch keine Produktempfehlung dar. Es handelt sich lediglich um Produktinformationen, die im besten Wissen und Gewissen durch die Lebensversicherung von 1871 a. G. München zusammengestellt wurden. Die Umsetzung der Factsheets erfolgt durch die cleversoft GmbH. Der aufgeführte Fonds bzw. die Anlagelösung kann im Rahmen eines Versicherungsproduktes ausgewählt werden. Die Wertentwicklung wurde auf Basis der BVI-Methode ermittelt. Informationen zu Wertentwicklungen werden immer nach Abzug sämtlicher Kosten auf Fondssebene dargestellt. Wertentwicklungen, die in der Vergangenheit erzielt worden sind, sind keine Garantie für zukünftige Erträge. Diese Informationen werden regelmäßig auf ihre Richtigkeit sowie auf die Einhaltung gesetzlicher Informationspflichten überprüft und aktualisiert.