

SPDR BARCLAYS 0-3 YEAR EURO CORPORATE BOND ETF

Rentenfonds

Datum: 01.04.2025

Anteilspreis: 30,05 EUR

SCOPE FONDSRATING

Sehr gut Schwach

A	B	C	D	E
---	---	----------	---	---

SCOPE ESG-RATING

Schlechtester Wert Bester Wert

0	1	2	3	4	5
---	---	---	---	---	---

ANLAGEZIEL

Das Ziel des SPDR Barclays 0-3 Year Euro Corporate Bond UCITS ETF ist die Nachbildung der Wertentwicklung des Marktes für festverzinsliche, auf Euro lautende Unternehmensanleihen mit Investment Grade (hohes Bonitätsrating). Der Fonds versucht, die Wertentwicklung des Barclays 0-3 Year Euro Corporate Bond Index möglichst genau abzubilden.

STAMMDATEN

ISIN	IE00BC7GZW19
Fondsgesellschaft	State Street Global Advisors Europe Limited
Website	https://de.spdrs.com/de/professional
Auflieddatum	27.08.2013
Fondsvermögen	860,23 Mio. EUR
Fondsmanager	SSgA Ltd
Fondsdomizil	Irland
Fondswährung	EUR
Ertragsverwendung	Ausschüttend
Anlagethema	-
Fondsanlagestil	-
ESG-Einstufung	non ESG
Laufende Kosten*	0,200 %
Transaktionskosten	0,060 %
Performance Fee	Nein
Performance Fee p.a.	-
Max. Rückvergütung	-

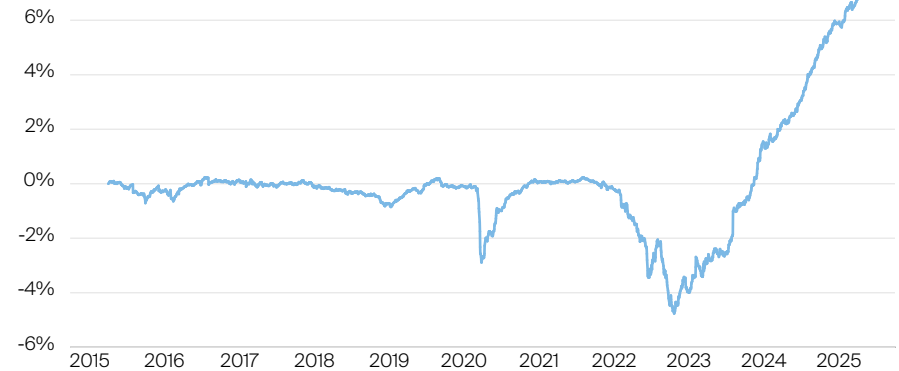
* 31.05.2024

RISIKO- UND ERTRAGSPROFIL (SRI)

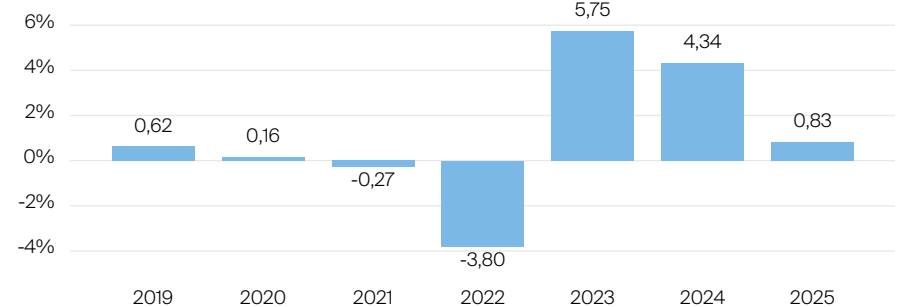
Geringere Rendite Höhere Rendite
Geringeres Risiko Höheres Risiko

1	2	3	4	5	6	7
---	----------	---	---	---	---	---

PERFORMANCE IN %



JÄHRLICHE PERFORMANCE IN %

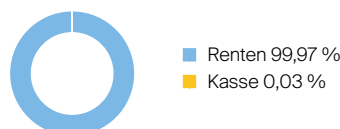


■ Fonds: SPDR Barclays 0-3 Year Euro Corporate Bond ETF

PERFORMANCE UND KENNZAHLEN VOM 01.04.2025

	Rendite in % p.a.	Perf. in %	Volatilität in %	Max. Drawdown in %	Max. Drawdown in Monaten	Sharpe Ratio
lfd. Jahr	-	0,83 %	0,80 %	-0,25 %	-	0,92
3 Monate	-	0,83 %	0,81 %	-0,25 %	-	0,96
6 Monate	-	1,63 %	0,78 %	-0,25 %	-	0,76
1 Jahr	4,47 %	4,47 %	0,79 %	-0,25 %	-	1,51
3 Jahre	2,65 %	8,17 %	1,36 %	-3,58 %	3	0,08
5 Jahre	1,88 %	9,78 %	1,13 %	-4,99 %	6	0,50
10 Jahre	0,66 %	6,80 %	0,92 %	-4,99 %	6	0,19
seit Auflage	0,66 %	7,97 %	0,80 %	-5,07 %	6	0,26

VERMÖGENSAUFTEILUNG



TOP REGIONEN



TOP SEKTOREN

Keine Angaben vorliegend

TOP POSITIONEN

The Goldman Sachs Group Inc. M...	0,23 %
J.P. MORGAN & CO INC 05/27 AN5...	0,23 %
VOLKSWAGEN 03/27 AM962802	0,21 %
4% Deutsche Bank AG 6/2032	0,20 %
3.019% HSBC Holdings PLC 6/202...	0,20 %

Lebensversicherung von 1871 a. G. München · Maximiliansplatz 5 · 80333 München
Tel.: 089 55167-1871 · Fax: 089 55167-1212 · info@lv1871.de · www.lv1871.de

Keine der hier aufgeführten Informationen ersetzen eine professionelle Anlageberatung und stellen auch keine Produktempfehlung dar. Es handelt sich lediglich um Produktinformationen, die im besten Wissen und Gewissen durch die Lebensversicherung von 1871 a. G. München zusammengestellt wurden. Die Umsetzung der Factsheets erfolgt durch die cleversoft GmbH. Der aufgeführte Fonds bzw. die Anlagelösung kann im Rahmen eines Versicherungsproduktes ausgewählt werden. Die Wertentwicklung wurde auf Basis der BVI-Methode ermittelt. Informationen zu Wertentwicklungen werden immer nach Abzug sämtlicher Kosten auf Fondssebene dargestellt. Wertentwicklungen, die in der Vergangenheit erzielt worden sind, sind keine Garantie für zukünftige Erträge. Diese Informationen werden regelmäßig auf ihre Richtigkeit sowie auf die Einhaltung gesetzlicher Informationspflichten überprüft und aktualisiert.