

# VANGUARD GLOBAL AGGREGATE BOND ETF EUR HDG

Rentenfonds

Datum: 01.04.2025

**Anteilspreis: 23,36 EUR**

## SCOPE FONDSRATING

Sehr gut Schwach

A	B	C	D	E
---	---	---	---	---

## SCOPE ESG-RATING

Schlechtester Wert Bester Wert

0	1	2	3	4	5
---	---	---	---	---	---

## ANLAGEZIEL

Der Fonds verfolgt einen Passivmanagement- bzw. Indexierungsansatz, indem er Wertpapiere physisch erwirbt und versucht, die Wertentwicklung des Bloomberg Global Aggregate Float Adjusted and Scaled Index (der "Index") nachzubilden. Der Fonds investiert in eine repräsentative Auswahl an Anleihen, die im Index enthalten sind, um die Kapital- und Ertragsrendite des Index so genau wie möglich nachzubilden. Der Index ist ein marktgewichteter Index aus Anleihen von Regierungen mit Investment-Grade-Rating, staatlichen Einrichtungen und Unternehmen sowie aus festverzinslichen Kreditverbriefungen aus aller Welt mit Laufzeiten von über einem Jahr.

## STAMMDATEN

ISIN	IE00BG47KH54
Fondsgesellschaft	Vanguard Group (Ireland) Limited
Website	<a href="https://www.de.vanguard/">https://www.de.vanguard/</a>
Aufliedatum	18.06.2019
Fondsvermögen	4,52 Mrd. EUR
Fondsmanager	Vanguard Global Advisers
Fondsdomizil	Irland
Fondswährung	EUR
Ertragsverwendung	Thesaurierend
Anlagethema	-
Fondsanlagestil	-
ESG-Einstufung	non ESG
Laufende Kosten*	0,100 %
Transaktionskosten	0,120 %
Performance Fee	Nein
Performance Fee p.a.	-
Max. Rückvergütung	-

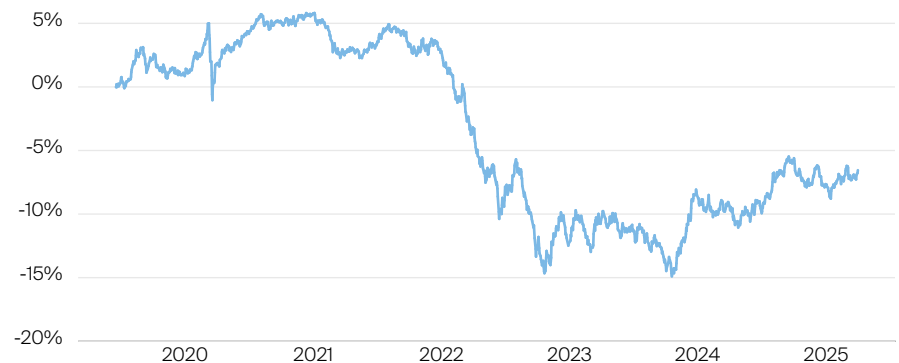
\* 03.03.2025

## RISIKO- UND ERTRAGSPROFIL (SRI)

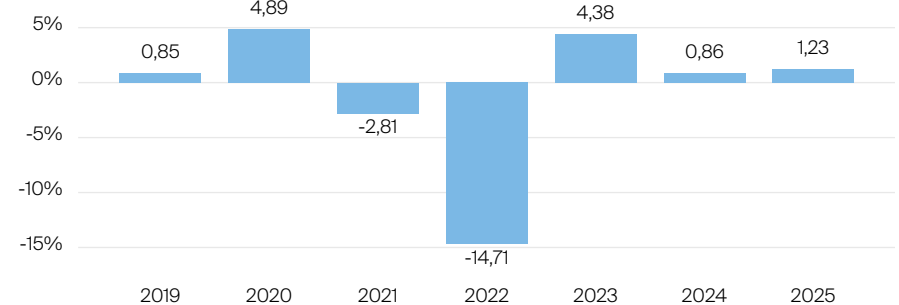
Geringere Rendite Höhere Rendite  
Geringeres Risiko Höheres Risiko

1	2	3	4	5	6	7
---	---	---	---	---	---	---

## PERFORMANCE IN %



## JÄHRLICHE PERFORMANCE IN %



■ Fonds: Vanguard Global Aggregate Bond ETF EUR Hdg

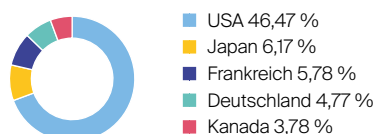
## PERFORMANCE UND KENNZAHLEN VOM 01.04.2025

	Rendite in % p.a.	Perf. in %	Volatilität in %	Max. Drawdown in %	Max. Drawdown in Monaten	Sharpe Ratio
lfd. Jahr	-	1,23 %	3,59 %	-1,24 %	1	0,61
3 Monate	-	1,23 %	3,61 %	-1,20 %	1	0,67
6 Monate	-	-1,00 %	3,64 %	-3,37 %	1	-1,12
1 Jahr	3,18 %	3,18 %	3,87 %	-3,51 %	1	-0,12
3 Jahre	-1,10 %	-3,26 %	5,17 %	-12,10 %	6	-0,70
5 Jahre	-1,71 %	-8,26 %	4,43 %	-19,57 %	7	-0,66
10 Jahre	-	-	-	-	-	-
seit Auflage	-1,16 %	-6,55 %	3,59 %	-19,57 %	7	-0,50

## VERMÖGENSAUFTEILUNG



## TOP REGIONEN



## TOP SEKTOREN

Keine Angaben vorliegend

## TOP POSITIONEN

Bundesrep.Deutschland Anl.v.20...	0,44 %
4.5% United Kingdom Gilt 6/202...	0,28 %
United States Treasury Note/Bo...	0,26 %
2.2% Deutschland 25/27 3/2027	0,26 %
Spanien EO-Obligaciones 2021(2...	0,25 %

Lebensversicherung von 1871 a. G. München · Maximiliansplatz 5 · 80333 München  
Tel.: 089 55167-1871 · Fax: 089 55167-1212 · info@lv1871.de · www.lv1871.de

Keine der hier aufgeführten Informationen ersetzen eine professionelle Anlageberatung und stellen auch keine Produktempfehlung dar. Es handelt sich lediglich um Produktinformationen, die im besten Wissen und Gewissen durch die Lebensversicherung von 1871 a. G. München zusammengestellt wurden. Die Umsetzung der Factsheets erfolgt durch die cleversoft GmbH. Der aufgeführte Fonds bzw. die Anlagelösung kann im Rahmen eines Versicherungsproduktes ausgewählt werden. Die Wertentwicklung wurde auf Basis der BVI-Methode ermittelt. Informationen zu Wertentwicklungen werden immer nach Abzug sämtlicher Kosten auf Fondssebene dargestellt. Wertentwicklungen, die in der Vergangenheit erzielt worden sind, sind keine Garantie für zukünftige Erträge. Diese Informationen werden regelmäßig auf ihre Richtigkeit sowie auf die Einhaltung gesetzlicher Informationspflichten überprüft und aktualisiert.