

ISHARES MSCI CHINA A UCITS ETF

Aktienfonds

Datum: 02.12.2022

Anteilspreis: 4,72 USD

SCOPE FONDSRATING

Sehr gut Schwach

A	B	C	D	E
----------	----------	----------	----------	----------

SCOPE ESG-RATING

Schlechtester Wert Bester Wert

0	1	2	3	4	5
----------	----------	----------	----------	----------	----------

ANLAGEZIEL

Der Fonds strebt durch eine Kombination aus Kapitalwachstum und Erträgen auf das Fondsvermögen die Erzielung einer Rendite auf Ihre Anlage an, welche die Rendite des MSCI China A International Index, des Referenzindex des Fonds, widerspiegelt. Der Fonds strebt an, soweit dies möglich und machbar ist, in den Eigenkapitalwerten (z.B. Aktien) anzulegen, aus denen sich der Referenzindex zusammensetzt.

STAMMDATEN

ISIN	IE00BQT3WG13
Fondsgesellschaft	BlackRock Asset Management Ireland Limited
Website	www.ishares.com/de/
Auflagedatum	08.04.2015
Fondsvermögen	1,71 Mrd. USD
Fondsmanager	BlackRock Asset Management Ireland Ltd.
Fondsdomizil	Irland
Fondswährung	USD
Ertragsverwendung	Thesaurierend
Anlagethema	-
Fondsanlagestil	-
ESG Einstufung	-
Verwaltungsgebühr	0,650 %
Laufende Kosten*	0,400 %
Max. Rückvergütung	-
Performance Fee	Nein

* 01.02.2022

RISIKO- UND ERTRAGSPROFIL (SRRI)

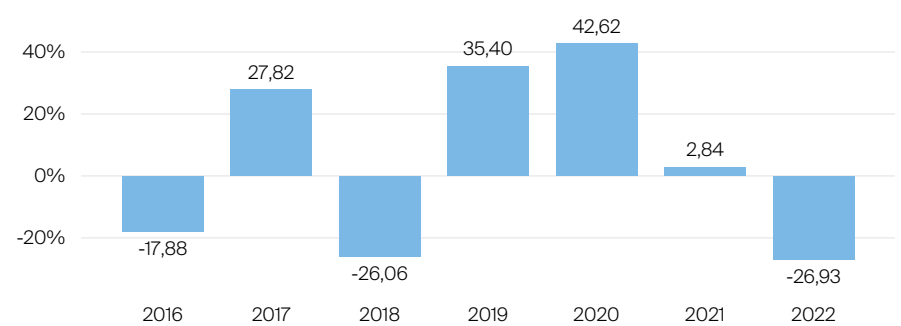
Geringere Rendite Höhere Rendite
Geringeres Risiko Höheres Risiko

1	2	3	4	5	6	7
----------	----------	----------	----------	----------	----------	----------

PERFORMANCE IN %



JÄHRLICHE PERFORMANCE IN %

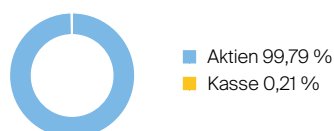


■ Fonds: iShares MSCI China A UCITS ETF

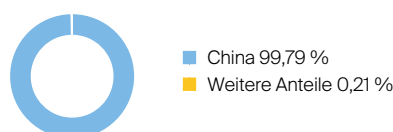
PERFORMANCE UND KENNZAHLEN VOM 02.12.2022

	Rendite in % p.a.	Perf. in %	Volatilität in %	Max. Drawdown in %	Max. Drawdown in Monaten	Sharpe Ratio
lfd. Jahr	-	-26,93 %	23,65 %	-35,91 %	4	-1,20
3 Monate	-	-5,29 %	26,55 %	-18,52 %	2	-0,79
6 Monate	-	-7,39 %	22,40 %	-26,56 %	4	-0,64
1 Jahr	-26,17 %	-26,17 %	23,03 %	-37,47 %	4	-1,13
3 Jahre	5,07 %	16,00 %	22,05 %	-41,84 %	4	0,25
5 Jahre	1,89 %	9,85 %	21,86 %	-41,84 %	4	0,10
10 Jahre	-	-	-	-	-	-
seit Auflage	-1,15 %	-8,49 %	23,65 %	-52,75 %	4	-0,03

VERMÖGENSAUFTEILUNG



TOP REGIONEN



TOP SEKTOREN

Financials	17,21 %
Industrie	16,89 %
nichtzyklische Konsumgüter	14,55 %
IT	13,76 %
Materialien	12,25 %

TOP POSITIONEN

Kweichow Moutai Co., Ltd. Clas...	4,93 %
Contemporary Amperex Technolog...	2,53 %
China Merchants Bank	1,61 %
Wuliangye Yibin Co Ltd	1,50 %
China Yangtze Power	1,34 %

Lebensversicherung von 1871 a. G. München · Maximiliansplatz 5 · 80333 München
Tel.: 089 55167-1871 · Fax: 089 55167-1212 · info@lv1871.de · www.lv1871.de

Keine der hier aufgeführten Informationen ersetzen eine professionelle Anlageberatung und stellen auch keine Produktempfehlung dar. Es handelt sich lediglich um Produktinformationen, die im besten Wissen und Gewissen durch die Lebensversicherung von 1871 a. G. München zusammengestellt wurden. Die Umsetzung der Factsheets erfolgt durch die cleversoft GmbH. Der aufgeführte Fonds bzw. die Anlagelösung kann im Rahmen eines Versicherungsproduktes ausgewählt werden. Die Wertentwicklung wurde auf Basis der BVI-Methode ermittelt. Informationen zu Wertentwicklungen werden immer nach Abzug sämtlicher Kosten auf Fondssebene dargestellt. Wertentwicklungen, die in der Vergangenheit erzielt worden sind, sind keine Garantie für zukünftige Erträge. Diese Informationen werden regelmäßig auf ihre Richtigkeit sowie auf die Einhaltung gesetzlicher Informationspflichten überprüft und aktualisiert.