

# ISHARES EURO CORPORATE BOND BBB-BB ETF


Rentenfonds

Datum: 19.11.2024

**Anteilspreis: 4,86 EUR**


## SCOPE FONDSRATING

Sehr gut Schwach



## SCOPE ESG-RATING

Schlechtester Wert Bester Wert



## ANLAGEZIEL

Der iShares Euro Corporate Bond BBB-BB UCITS ETF ist ein börsengehandelter Indexfonds (Exchange Traded Fund, ETF), der fest oder variabel verzinst, auf Euro lautende Unternehmensanleihen mit einer Bewertung von BBB, BB oder gleichwertig (d. h. Anleihen mit einem Rating vom unteren Bereich des Investment-Grade bis zum oberen Bereich des Sub-Investment-Grade) abbildet. Der ETF investiert direkt in die im Index enthaltenen Wertpapiere. Der Markt iBoxx EUR Corporates BBB-BB (5% Issuer Cap) Index bietet Zugang zu auf Euro lautende Unternehmensanleihen, die zum Zeitpunkt ihrer Aufnahme in den Benchmark-Index nach der auf dem Durchschnittsrating der Rating-Agenturen Fitch, Moodys und S&P beruhenden Bewertung des Indexanbieters ein Rating zwischen BBB+ und BB- (einschließlich) aufweisen. iShares ETFs werden als Fonds von BlackRock verwaltet. Es handelt sich um transparente, kostengünstige, liquide Anlagen, die wie normale Wertpapiere an der Börse gehandelt werden. iShares ETFs bieten einen ...

## STAMMDATEN

ISIN	IE00BSKRK281
Fondsgesellschaft	BlackRock Asset Management Ireland Limited
Website	www.ishares.com/de/
Auflegedatum	03.02.2015
Fondsvermögen	426,63 Mio. EUR
Fondsmanager	BlackRock Asset Management Ireland Limited
Fondsdomizil	Irland
Fondswährung	EUR
Ertragsverwendung	Ausschüttend
Anlagethema	-
Fondsanlagestil	-
ESG-Einstufung	non ESG
Laufende Kosten*	0,250 %
Transaktionskosten	0,000 %
Performance Fee	Nein
Performance Fee p.a.	-
Max. Rückvergütung	-

\*18.04.2024

## RISIKO- UND ERTRAGSPROFIL (SRI)

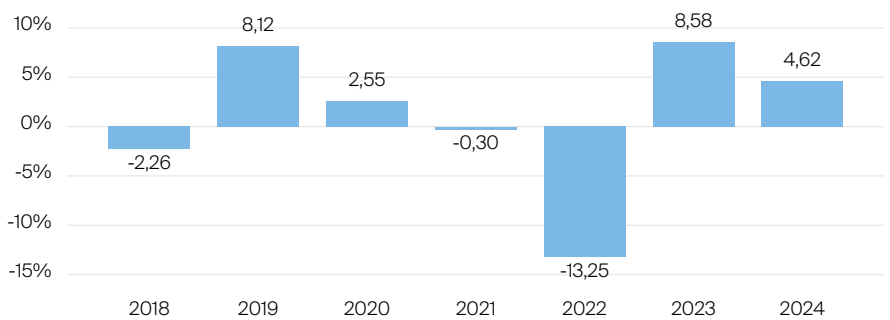
Geringere Rendite Höhere Rendite  
Geringeres Risiko Höheres Risiko



## PERFORMANCE IN %



## JÄHRLICHE PERFORMANCE IN %

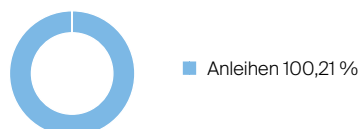


■ Fonds: iShares Euro Corporate Bond BBB-BB ETF

## PERFORMANCE UND KENNZAHLEN VOM 19.11.2024

	Rendite in % p.a.	Perf. in %	Volatilität in %	Max. Drawdown in %	Max. Drawdown in Monaten	Sharpe Ratio
lfd. Jahr	-	4,62 %	2,29 %	-0,96 %	1	0,66
3 Monate	-	1,81 %	1,98 %	-0,56 %	1	1,96
6 Monate	-	3,94 %	2,02 %	-0,56 %	1	2,12
1 Jahr	8,22 %	8,25 %	2,44 %	-1,16 %	1	1,80
3 Jahre	-0,67 %	-2,00 %	3,90 %	-16,30 %	6	-0,69
5 Jahre	0,21 %	1,04 %	3,67 %	-17,23 %	6	-0,23
10 Jahre	-	-	-	-	-	-
seit Auflage	1,36 %	14,12 %	2,29 %	-17,23 %	6	0,33

## VERMÖGENSAUFTEILUNG



## TOP RATINGS



## TOP SEKTOREN

Bankwesen	16,21 %
nichtzyklische Konsumgüter	12,71 %
Kommunikation	11,57 %
zyklische Konsumgüter	10,27 %
Elektro	8,59 %

## TOP POSITIONEN

Engie S.A.	1,56 %
Deutsche Bank AG	1,24 %
Intesa Sanpaolo SpA	1,20 %
Societe Generale S.A.	1,17 %
ENEL Finance International N.V...	1,17 %

Lebensversicherung von 1871 a. G. München · Maximiliansplatz 5 · 80333 München  
Tel.: 089 55167-1871 · Fax: 089 55167-1212 · info@lv1871.de · www.lv1871.de

Keine der hier aufgeführten Informationen ersetzen eine professionelle Anlageberatung und stellen auch keine Produktempfehlung dar. Es handelt sich lediglich um Produktinformationen, die im besten Wissen und Gewissen durch die Lebensversicherung von 1871 a. G. München zusammengestellt wurden. Die Umsetzung der Factsheets erfolgt durch die cleversoft GmbH. Der aufgeführte Fonds bzw. die Anlagelösung kann im Rahmen eines Versicherungsproduktes ausgewählt werden. Die Wertentwicklung wurde auf Basis der BVI-Methode ermittelt. Informationen zu Wertentwicklungen werden immer nach Abzug sämtlicher Kosten auf Fondssebene dargestellt. Wertentwicklungen, die in der Vergangenheit erzielt worden sind, sind keine Garantie für zukünftige Erträge. Diese Informationen werden regelmäßig auf ihre Richtigkeit sowie auf die Einhaltung gesetzlicher Informationspflichten überprüft und aktualisiert.