

FIDELITY EUROPEAN GROWTH FUND A-EURO

Aktienfonds

Datum: 11.06.2026

Anteilspreis: 21,73 EUR

SCOPE FONDSRATING

Sehr gut Schwach

A	B	C	D	E
---	---	----------	---	---

SCOPE ESG-RATING

Schlechtester Wert Bester Wert

0	1,2	2	3	4	5
---	------------	---	---	---	---

ANLAGEZIEL

Der Teilfonds investiert mindestens 70 % (in der Regel 75 %) seines Vermögens in Aktien von Unternehmen, die an europäischen Börsen notiert sind. Der Teilfonds darf ergänzend auch in Geldmarktinstrumente investieren. Der Teilfonds investiert mindestens 50 % seines Vermögens in Wertpapiere von Unternehmen mit guten Umwelt-, Sozial- und Governance-Eigenschaften (ESG).

STAMMDATEN

ISIN	LU0048578792
Fondsgesellschaft	FIL Investment Management (Luxembourg) S.à.r.l.
Website	www.fidelity.de
Auflegedatum	01.10.1990
Fondsvermögen	7,40 Mrd. EUR
Fondsmanager	Fred Sykes
Fondsdomizil	Luxemburg
Fondswährung	EUR
Ertragsverwendung	Ausschüttend
Anlagethema	-
Fondsanlagestil	-
ESG-Einstufung	Artikel 8
Laufende Kosten*	1,890 %
Transaktionskosten	0,330 %
Performance Fee	Nein
Performance Fee p.a.	-
Max. Rückvergütung	0,675 %

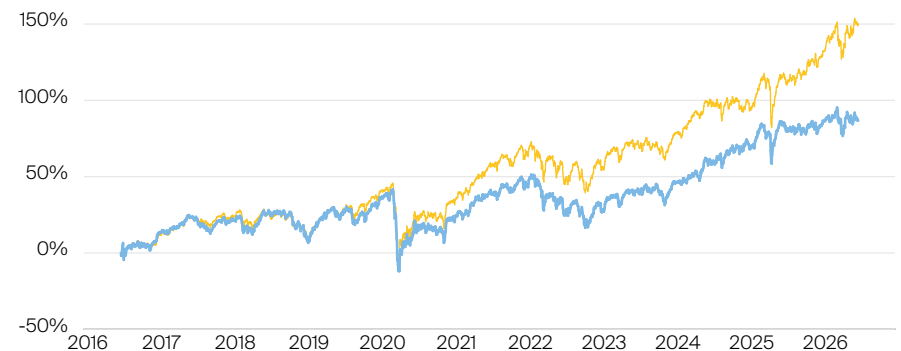
* 30.04.2026

RISIKO- UND ERTRAGSPROFIL (SRI)

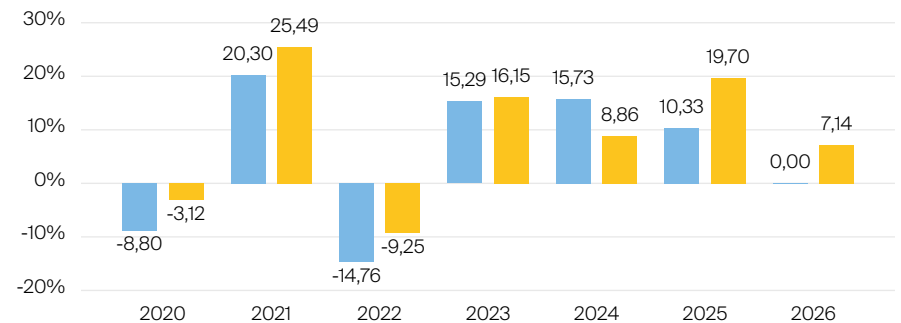
Geringere Rendite Höhere Rendite
 Geringeres Risiko Höheres Risiko

1	2	3	4	5	6	7
---	---	---	----------	---	---	---

PERFORMANCE IN %



JÄHRLICHE PERFORMANCE IN %



■ Fonds: Fidelity European Growth Fund A-Euro
 ■ Vergleichskategorie: Vanguard European Stock Index Fund

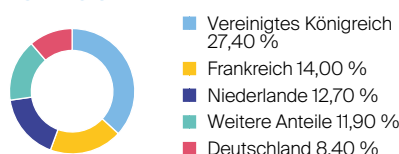
PERFORMANCE UND KENNZAHLEN VOM 11.06.2026

	Rendite in % p.a.	Perf. in %	Volatilität in %	Max. Drawdown in %	Max. Drawdown in Monaten	Sharpe Ratio
lfd. Jahr	-	-	13,49 %	-9,56 %	1	-0,18
3 Monate	-	0,05 %	14,93 %	-5,91 %	1	-0,24
6 Monate	-	1,59 %	12,89 %	-9,56 %	1	0,16
1 Jahr	1,39 %	1,39 %	11,29 %	-9,56 %	1	-0,08
3 Jahre	10,03 %	33,26 %	11,61 %	-14,11 %	3	0,60
5 Jahre	5,95 %	33,52 %	13,12 %	-23,04 %	3	0,31
10 Jahre	6,24 %	83,31 %	15,28 %	-37,83 %	3	0,36
seit Auflage	8,60 %	1.802,48 %	13,49 %	-57,85 %	6	-

VERMÖGENSAUFTEILUNG



TOP REGIONEN



TOP SEKTOREN

Finanzwesen	33,50 %
Industrie	18,00 %
zyklische Konsumgüter	13,30 %
Konsumgüter	9,50 %
Gesundheitswesen	6,10 %

TOP POSITIONEN

TotalEnergies SE	4,50 %
AIB Group	3,90 %
Koninklijke Ahold	3,80 %
Roche Holdings AG	3,50 %
Deutsche Boerse	3,40 %

Lebensversicherung von 1871 a. G. München · Maximiliansplatz 5 · 80333 München
 Tel.: 089 55167-1871 · Fax: 089 55167-1212 · info@lv1871.de · www.lv1871.de

Keine der hier aufgeführten Informationen ersetzen eine professionelle Anlageberatung und stellen auch keine Produktempfehlung dar. Es handelt sich lediglich um Produktinformationen, die im besten Wissen und Gewissen durch die Lebensversicherung von 1871 a. G. München zusammengestellt wurden. Die Umsetzung der Factsheets erfolgt durch die cleversoft GmbH. Der aufgeführte Fonds bzw. die Anlagelösung kann im Rahmen eines Versicherungsproduktes ausgewählt werden. Die Wertentwicklung wurde auf Basis der BVI-Methode ermittelt. Informationen zu Wertentwicklungen werden immer nach Abzug sämtlicher Kosten auf Fondsebene dargestellt. Wertentwicklungen, die in der Vergangenheit erzielt worden sind, sind keine Garantie für zukünftige Erträge. Diese Informationen werden regelmäßig auf ihre Richtigkeit sowie auf die Einhaltung gesetzlicher Informationspflichten überprüft und aktualisiert.