

# FIDELITY GERMANY FUND A-EURO

Aktienfonds

Datum: 21.03.2025

**Anteilspreis: 81,35 EUR**


## SCOPE FONDSRATING

Sehr gut Schwach



## SCOPE ESG-RATING

Schlechtester Wert Bester Wert



## ANLAGEZIEL

Der Teilfonds investiert mindestens 70 % (in der Regel aber 75 %) seines Vermögens in Aktien von Unternehmen, die ihren Hauptsitz in Deutschland haben, dort notiert sind oder dort einen Großteil ihrer Geschäfte tätigen. Der Teilfonds darf ergänzend auch in Geldmarktinstrumente investieren. Der Teilfonds investiert mindestens 50 % seines Vermögens in Wertpapiere von Emittenten mit guten Umwelt-, Sozial- und Governance-Eigenschaften (ESG).

## STAMMDATEN

ISIN	LU0048580004
Fondsgesellschaft	FIL Investment Management (Luxembourg) S.A.
Website	www.fidelity.de
Auflegedatum	01.10.1990
Fondsvermögen	723,93 Mio. EUR
Fondsmanager	Tom Ackermans, Christian von Engelbrechten
Fondsdomizil	Luxemburg
Fondswährung	EUR
Ertragsverwendung	Ausschüttend
Anlagethema	-
Fondsanlagestil	-
ESG-Einstufung	Artikel 8
Laufende Kosten*	1,920 %
Transaktionskosten	0,200 %
Performance Fee	Nein
Performance Fee p.a.	-
Max. Rückvergütung	0,675 %

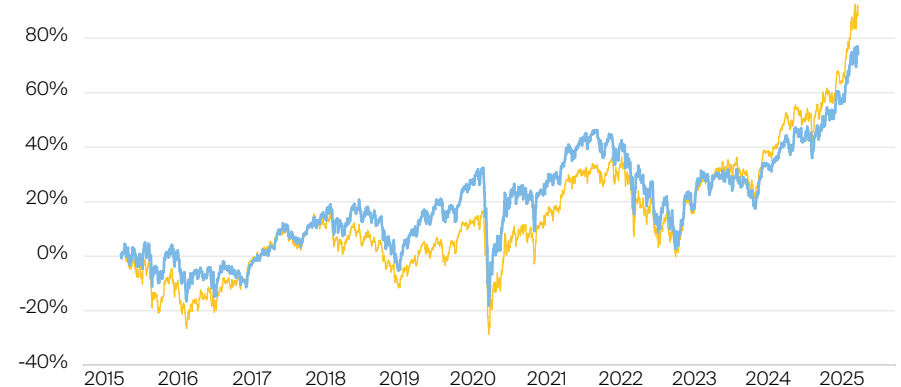
\* 30.07.2024

## RISIKO- UND ERTRAGSPROFIL (SRI)

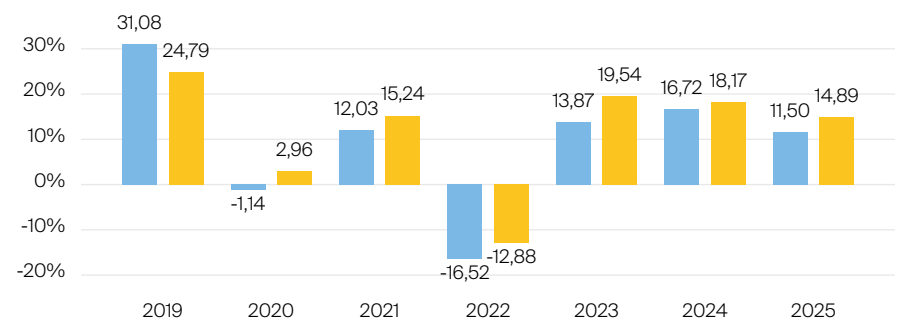
Geringere Rendite Höhere Rendite  
Geringeres Risiko Höheres Risiko



## PERFORMANCE IN %



## JÄHRLICHE PERFORMANCE IN %



■ Fonds: Fidelity Germany Fund A-Euro  
■ Vergleichskategorie: iShares Core DAX ETF

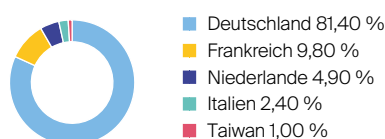
## PERFORMANCE UND KENNZAHLEN VOM 21.03.2025

	Rendite in % p.a.	Perf. in %	Volatilität in %	Max. Drawdown in %	Max. Drawdown in Monaten	Sharpe Ratio
lfd. Jahr	-	11,50 %	15,91 %	-3,99 %	-	3,74
3 Monate	-	11,70 %	15,21 %	-3,99 %	-	3,41
6 Monate	-	19,11 %	13,50 %	-3,99 %	-	2,82
1 Jahr	22,60 %	22,60 %	13,26 %	-7,80 %	1	1,48
3 Jahre	10,43 %	34,71 %	15,43 %	-22,90 %	3	0,49
5 Jahre	14,81 %	99,57 %	18,24 %	-29,77 %	3	0,73
10 Jahre	5,55 %	71,63 %	18,30 %	-38,12 %	5	0,28
seit Auflage	7,85 %	1.256,47 %	15,91 %	-71,49 %	6	-

## VERMÖGENSAUFTEILUNG



## TOP REGIONEN



## TOP SEKTOREN

Industrie	30,00 %
Informationstechnologie	16,30 %
Finanzwesen	15,20 %
Gesundheitswesen	11,50 %
Kommunikationsdienstleist.	10,90 %

## TOP POSITIONEN

SAP SE	9,70 %
Deutsche Telekom	9,70 %
Airbus SE	8,10 %
Siemens AG	6,90 %
E.ON SE	4,60 %

Lebensversicherung von 1871 a. G. München · Maximiliansplatz 5 · 80333 München  
Tel.: 089 55167-1871 · Fax: 089 55167-1212 · info@lv1871.de · www.lv1871.de

Keine der hier aufgeführten Informationen ersetzen eine professionelle Anlageberatung und stellen auch keine Produktempfehlung dar. Es handelt sich lediglich um Produktinformationen, die im besten Wissen und Gewissen durch die Lebensversicherung von 1871 a. G. München zusammengestellt wurden. Die Umsetzung der Factsheets erfolgt durch die cleversoft GmbH. Der aufgelöste Fonds bzw. die Anlagelösung kann im Rahmen eines Versicherungsproduktes ausgewählt werden. Die Wertentwicklung wurde auf Basis der BVI-Methode ermittelt. Informationen zu Wertentwicklungen werden immer nach Abzug sämtlicher Kosten auf Fondsebene dargestellt. Wertentwicklungen, die in der Vergangenheit erzielt worden sind, sind keine Garantie für zukünftige Erträge. Diese Informationen werden regelmäßig auf ihre Richtigkeit sowie auf die Einhaltung gesetzlicher Informationspflichten überprüft und aktualisiert.