

FIDELITY FUNDS - GLOBAL THEMATIC OPPORTUNITIES FUND A-EURO

Aktienfonds

Datum: 06.04.2026

Anteilspreis: 78,58 EUR

SCOPE FONDSRATING

Sehr gut Schwach

A	B	C	D	E
---	---	---	----------	---

SCOPE ESG-RATING

Schlechtester Wert Bester Wert

0	1,2	2	3	4	5
---	------------	---	---	---	---

ANLAGEZIEL

Der Teilfonds investiert mindestens 70 % seines Vermögens in Aktien von Unternehmen aus aller Welt, einschließlich Schwellenländern. Er strebt ein Engagement in langfristigen Marktthemen an, die von langfristigen (strukturellen und nicht zyklischen) wirtschaftlichen oder sozialen Trends profitieren. Dies können beispielsweise disruptive Technologien sein, die das Verbraucherverhalten, die Demografie (Bevölkerungswachstum, Alterung und Wachstum der Mittelschicht) und den Klimawandel verändern. Lang anhaltende Veränderungen dauern im Allgemeinen mindestens zehn Jahre und können strukturelle Veränderungen bewirken. Als disruptive Technologien werden Innovationen bezeichnet, die das Verhalten von Verbrauchern, Industrie oder Unternehmen entscheidend verändern. Als demografische Trends gelten langfristige dynamische Entwicklungen, die unter anderem mit Folgendem zusammenhängen: der Alterung der Bevölkerung (insbesondere Unternehmen, die auf das Gesundheitswesen und den Konsum im Ruhestand s...

STAMMDATEN

ISIN	LU0069451390
Fondsgesellschaft	FIL Investment Management (Luxembourg) S.à.r.l.
Website	www.fidelity.de
Auflagedatum	31.12.1998
Fondsvermögen	1,48 Mrd. EUR
Fondsmanager	Caroline Shaw, Julie-Ann Ashcroft
Fondsdomizil	Luxemburg
Fondswährung	EUR
Ertragsverwendung	Ausschüttend
Anlagethema	-
Fondsanlagestil	-
ESG-Einstufung	Artikel 8
Laufende Kosten*	1,900 %
Transaktionskosten	0,280 %
Performance Fee	Nein
Performance Fee p.a.	-
Max. Rückvergütung	0,675 %

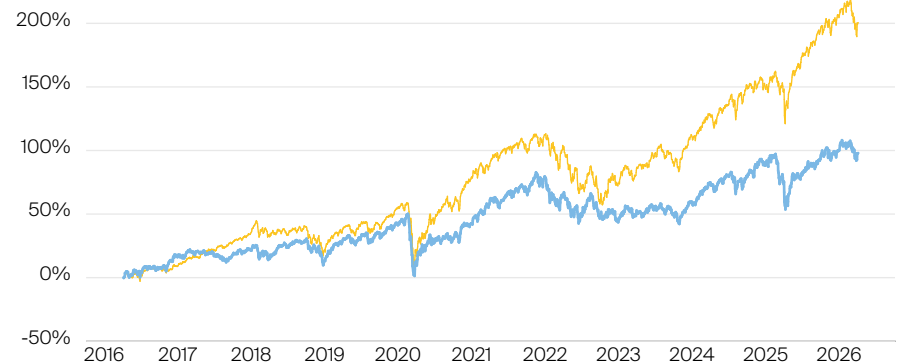
* 16.02.2026

RISIKO- UND ERTRAGSPROFIL (SRI)

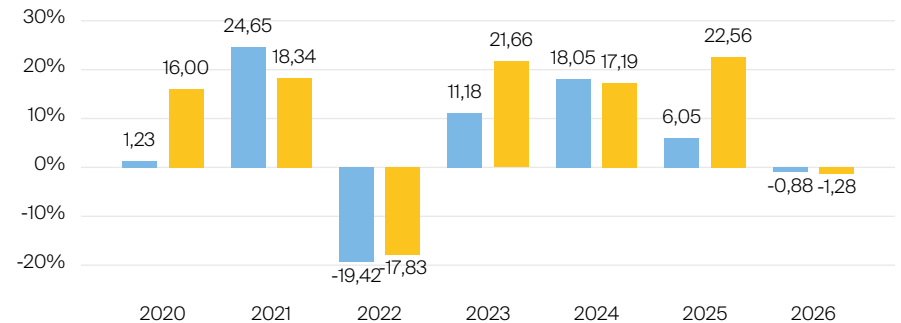
Geringere Rendite Höhere Rendite
Geringeres Risiko Höheres Risiko

1	2	3	4	5	6	7
----------	---	---	---	---	---	---

PERFORMANCE IN %



JÄHRLICHE PERFORMANCE IN %



■ Fonds: Fidelity Funds - Global Thematic Opportunities Fund A-Euro
■ Vergleichskategorie: Vanguard FTSE All-World ETF

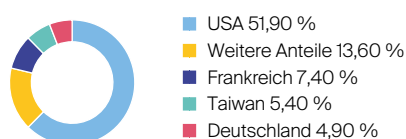
PERFORMANCE UND KENNZAHLEN VOM 06.04.2026

	Rendite in % p.a.	Perf. in %	Volatilität in %	Max. Drawdown in %	Max. Drawdown in Monaten	Sharpe Ratio
lfd. Jahr	-	-0,88 %	14,82 %	-7,76 %	1	-0,37
3 Monate	-	-3,51 %	14,84 %	-7,76 %	1	-0,86
6 Monate	-	0,08 %	14,14 %	-7,76 %	1	-0,05
1 Jahr	24,06 %	24,06 %	15,15 %	-7,76 %	1	1,43
3 Jahre	9,61 %	31,74 %	13,59 %	-22,14 %	3	0,47
5 Jahre	4,05 %	21,98 %	14,58 %	-22,24 %	3	0,15
10 Jahre	7,06 %	97,98 %	14,68 %	-32,56 %	5	0,43
seit Auflage	6,47 %	747,74 %	14,82 %	-68,04 %	6	-

VERMÖGENSAUFTEILUNG



TOP REGIONEN



TOP SEKTOREN

Informationstechnologie	29,80 %
Industrie	19,30 %
Finanzwesen	18,50 %
Gesundheitswesen	7,50 %
Konsumgüter	6,50 %

TOP POSITIONEN

Nvidia Corp.	5,20 %
Taiwan Semiconductor Manufact...	3,80 %
Microsoft Corp.	3,50 %
Siemens Energy AG	2,10 %
Amazon.com Inc.	1,60 %

Lebensversicherung von 1871 a. G. München · Maximiliansplatz 5 · 80333 München
Tel.: 089 55167-1871 · Fax: 089 55167-1212 · info@lv1871.de · www.lv1871.de

Keine der hier aufgeführten Informationen ersetzen eine professionelle Anlageberatung und stellen auch keine Produktempfehlung dar. Es handelt sich lediglich um Produktinformationen, die im besten Wissen und Gewissen durch die Lebensversicherung von 1871 a. G. München zusammengestellt wurden. Die Umsetzung der Factsheets erfolgt durch die cleversoft GmbH. Der aufgeführte Fonds bzw. die Anlagelösung kann im Rahmen eines Versicherungsproduktes ausgewählt werden. Die Wertentwicklung wurde auf Basis der BVI-Methode ermittelt. Informationen zu Wertentwicklungen werden immer nach Abzug sämtlicher Kosten auf Fondsebene dargestellt. Wertentwicklungen, die in der Vergangenheit erzielt worden sind, sind keine Garantie für zukünftige Erträge. Diese Informationen werden regelmäßig auf ihre Richtigkeit sowie auf die Einhaltung gesetzlicher Informationspflichten überprüft und aktualisiert.