

Anteilspreis: 24,97 EUR

SCOPE FONDSRATING

Sehr gut Schwach

A	B	C	D	E
---	---	---	---	---

SCOPE ESG-RATING

Schlechtester Wert Bester Wert

0	1	2	3,7	4	5
---	---	---	-----	---	---

ANLAGEZIEL

Ziel des LOYS Global ist die Erzielung angemessener Erträge und eines möglichst hohen langfristigen Wertzuwachses. Um dieses Anlageziel zu erreichen, investiert der Teilfonds weltweit in Wertpapiere, wobei mindestens 60 % des Netto-Teilfondsvermögens in Aktien investiert wird. Die Anlagestrategie basiert auf der Ausnutzung von Unterbewertungen einzelner Aktienwerte an den globalen Märkten. Das Fondsportfolio ist typischerweise breit diversifiziert.

STAMMDATEN

ISIN	LU0107944042
Fondsgesellschaft	Hauck & Aufhäuser Fund Services S.A.
Website	www.hauck-aufhaeuser.com/fonds
Auflagedatum	19.02.2000
Fondsvermögen	288,52 Mio. EUR
Fondsmanager	Dr. Christoph Bruns
Fondsdomizil	-
Fondswährung	EUR
Ertragsverwendung	Ausschüttend
Anlagethema	-
Fondsanlagestil	-
ESG-Einstufung	Artikel 8
Laufende Kosten*	1,800 %
Transaktionskosten	0,430 %
Performance Fee	Ja
Performance Fee p.a.	0,070 %
Max. Rückvergütung	0,640 %

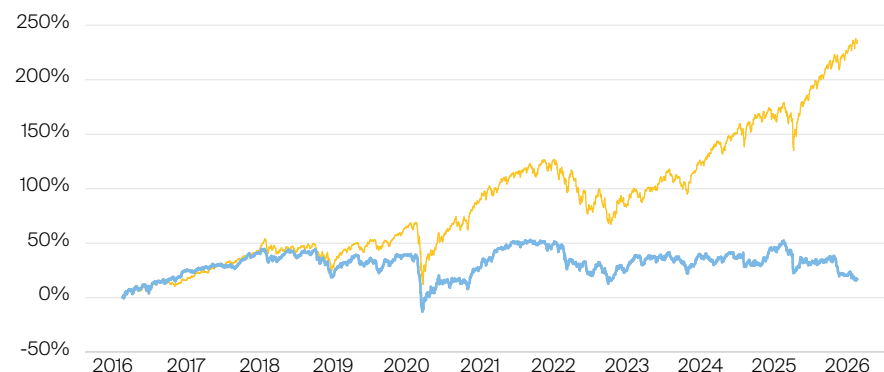
* 11.07.2025

RISIKO- UND ERTRAGSPROFIL (SRI)

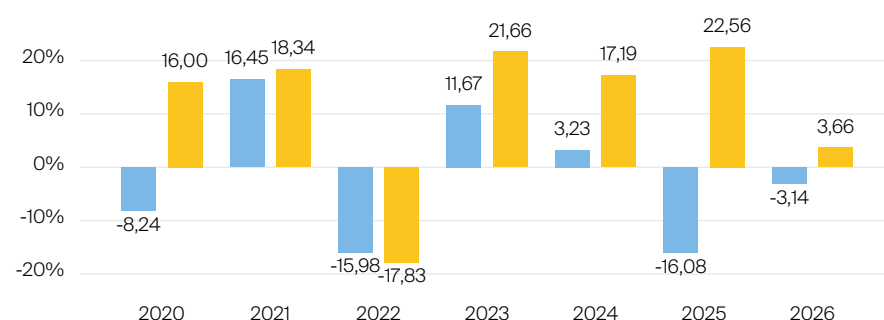
Geringere Rendite Höhere Rendite
Geringeres Risiko Höheres Risiko

1	2	3	4	5	6	7
---	---	---	---	---	---	---

PERFORMANCE IN %



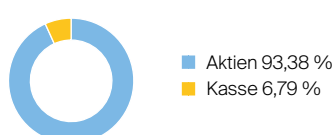
JÄHRLICHE PERFORMANCE IN %


■ Fonds: LOYS Global P
■ Vergleichskategorie: Vanguard FTSE All-World ETF

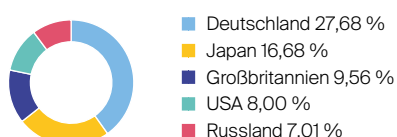
PERFORMANCE UND KENNZAHLEN VOM 18.02.2026

	Rendite in % p.a.	Perf. in %	Volatilität in %	Max. Drawdown in %	Max. Drawdown in Monaten	Sharpe Ratio
lfd. Jahr	-	-3,14 %	14,77 %	-6,48 %	1	-1,51
3 Monate	-	-4,18 %	12,38 %	-6,48 %	3	-1,51
6 Monate	-	-12,45 %	13,43 %	-16,31 %	3	-1,65
1 Jahr	-23,00 %	-23,00 %	16,15 %	-23,98 %	3	-1,52
3 Jahre	-5,32 %	-15,13 %	13,88 %	-23,98 %	3	-0,58
5 Jahre	-2,83 %	-13,39 %	13,64 %	-26,19 %	4	-0,35
10 Jahre	1,59 %	17,13 %	14,33 %	-39,74 %	4	0,08
seit Auflage	4,27 %	142,25 %	14,77 %	-52,85 %	5	0,22

VERMÖGENSAUFTEILUNG



TOP REGIONEN



TOP SEKTOREN

Industrials	19,72 %
Energy	16,71 %
Information Technology	10,76 %
Consumer Discretionary	10,02 %
Health Care	7,93 %

TOP POSITIONEN

Gazprom	4,54 %
Deutsche Telekom	3,73 %
König & Bauer	2,73 %
BP	2,69 %
SK Telecom	2,58 %

Lebensversicherung von 1871 a. G. München · Maximiliansplatz 5 · 80333 München
Tel.: 089 55167-1871 · Fax: 089 55167-1212 · info@lv1871.de · www.lv1871.de

Keine der hier aufgeführten Informationen ersetzen eine professionelle Anlageberatung und stellen auch keine Produktempfehlung dar. Es handelt sich lediglich um Produktinformationen, die im besten Wissen und Gewissen durch die Lebensversicherung von 1871 a. G. München zusammengestellt wurden. Die Umsetzung der Factsheets erfolgt durch die cleversoft GmbH. Der aufgeführte Fonds bzw. die Anlagelösung kann im Rahmen eines Versicherungsproduktes ausgewählt werden. Die Wertentwicklung wurde auf Basis der BVI-Methode ermittelt. Informationen zu Wertentwicklungen werden immer nach Abzug sämtlicher Kosten auf Fondsebene dargestellt. Wertentwicklungen, die in der Vergangenheit erzielt worden sind, sind keine Garantie für zukünftige Erträge. Diese Informationen werden regelmäßig auf ihre Richtigkeit sowie auf die Einhaltung gesetzlicher Informationspflichten überprüft und aktualisiert.