

# SWISSCANTO (LU) PORTFOLIO FUND COMMITTED SELECT (EUR) AA


Mischfonds

Datum: 16.04.2026

**Anteilspreis: 130,91 EUR**


## SCOPE FONDSRATING

Sehr gut Schwach



## SCOPE ESG-RATING

Schlechtester Wert Bester Wert



## ANLAGEZIEL

Der Fonds zielt auf langfristigen Kapitalerhalt und angemessene Rendite in EUR ab, indem er weltweit hauptsächlich in Obligationen investiert. Er investiert auch in Aktien (10-35%) und Geldmarkinstrumente, wobei bis zu 50% der Anlagen indirekt über Zielfonds erfolgen können. Mindestens 2/3 der Anlagen berücksichtigen ESG-Kriterien gemäß Responsible Ausprägung. Der Fonds ist unter Artikel 8 der SFDR-Verordnung eingeordnet. Das aktive Management wählt Wertpapiere diskretionär aus und orientiert sich an einem maßgeschneiderten Referenzindex, den es zu übertreffen versucht. Der Asset Manager kann durch Über- oder Untergewichtung einzelner Titel und Sektoren vom Referenzindex abweichen.

## STAMMDATEN

ISIN	LU0112799290
Fondsgesellschaft	Swisscanto Asset Management International S.A., Luxemburg
Website	www.swisscanto.com
Aufliedatum	27.09.2000
Fondsvermögen	269,05 Mio. EUR
Fondsmanager	Alexandra Sieber
Fondsdomizil	Luxemburg
Fondswährung	EUR
Ertragsverwendung	Ausschüttend
Anlagethema	-
Fondsanlagestil	defensiv
ESG-Einstufung	Artikel 8
Laufende Kosten*	1,280 %
Transaktionskosten	0,150 %
Performance Fee	Nein
Performance Fee p.a.	-
Max. Rückvergütung	0,428 %

\* 08.01.2026

## RISIKO- UND ERTRAGSPROFIL (SRI)

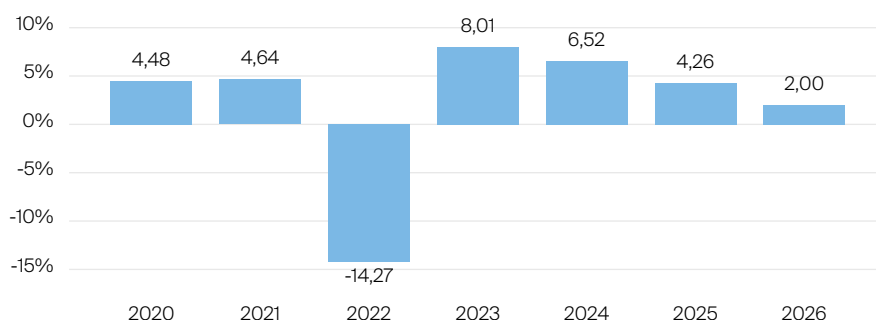
Geringere Rendite Höhere Rendite  
Geringeres Risiko Höheres Risiko



## PERFORMANCE IN %



## JÄHRLICHE PERFORMANCE IN %



■ Fonds: Swisscanto (LU) Portfolio Fund Committed Select (EUR) AA

## PERFORMANCE UND KENNZAHLEN VOM 16.04.2026

	Rendite in % p.a.	Perf. in %	Volatilität in %	Max. Drawdown in %	Max. Drawdown in Monaten	Sharpe Ratio
lfd. Jahr	-	2,00 %	6,49 %	-4,39 %	1	0,70
3 Monate	-	0,61 %	6,90 %	-4,39 %	1	-0,02
6 Monate	-	2,35 %	5,42 %	-4,39 %	2	0,54
1 Jahr	9,87 %	9,87 %	4,73 %	-4,39 %	2	1,58
3 Jahre	5,86 %	18,65 %	4,76 %	-6,49 %	3	0,60
5 Jahre	1,62 %	8,39 %	5,02 %	-16,69 %	6	-0,04
10 Jahre	2,26 %	25,06 %	4,78 %	-16,69 %	6	0,32
seit Auflage	2,97 %	111,28 %	6,49 %	-16,69 %	6	0,35

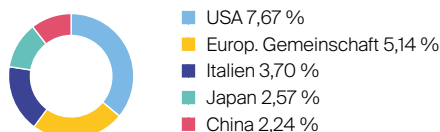
## VERMÖGENSAUFTEILUNG



## TOP WÄHRUNGEN

EUR	75,61 %
USD	17,11 %
AUD	2,19 %
NOK	1,91 %
JPY	0,90 %

## TOP REGIONEN



## TOP POSITIONEN

Keine Angaben vorliegend

Lebensversicherung von 1871 a. G. München · Maximiliansplatz 5 · 80333 München  
Tel.: 089 55167-1871 · Fax: 089 55167-1212 · info@lv1871.de · www.lv1871.de

Keine der hier aufgeführten Informationen ersetzen eine professionelle Anlageberatung und stellen auch keine Produktempfehlung dar. Es handelt sich lediglich um Produktinformationen, die im besten Wissen und Gewissen durch die Lebensversicherung von 1871 a. G. München zusammengestellt wurden. Die Umsetzung der Factsheets erfolgt durch die cleversoft GmbH. Der aufgeführte Fonds bzw. die Anlagelösung kann im Rahmen eines Versicherungsproduktes ausgewählt werden. Die Wertentwicklung wurde auf Basis der BVI-Methode ermittelt. Informationen zu Wertentwicklungen werden immer nach Abzug sämtlicher Kosten auf Fondssebene dargestellt. Wertentwicklungen, die in der Vergangenheit erzielt worden sind, sind keine Garantie für zukünftige Erträge. Diese Informationen werden regelmäßig auf ihre Richtigkeit sowie auf die Einhaltung gesetzlicher Informationspflichten überprüft und aktualisiert.