

SAUREN RESPONSIBLE GROWTH A


Multi-Manager-Fonds

Datum: 01.06.2026

Anteilspreis: 31,83 EUR

SCOPE FONDSRATING

Sehr gut Schwach



SCOPE ESG-RATING

Schlechtester Wert Bester Wert



ANLAGEZIEL

Der aktiv verwaltete Sauren Responsible Growth ist ein aktienorientierter Dachfonds zur Abdeckung der globalen Aktienmärkte für Anleger mit längerfristigem Anlagehorizont. Das breit diversifizierte Portfolio hat eine weltweite Ausrichtung und ist benchmarkunabhängig überwiegend in Regionen- und Länderaktienfonds investiert. Ausführliche Informationen zu den Anlagemöglichkeiten können dem aktuell gültigen Verkaufsprospekt entnommen werden. Die Fondsauswahl erfolgt nach der bewährten personenbezogenen Anlagephilosophie des Hauses Sauren mit Fokus auf den Fähigkeiten der Fondsmanager unter Berücksichtigung der Volumen-Rahmenbedingungen. Die Auswahl der Zielfonds berücksichtigt die Frage, in welchem Umfang und wie verantwortungsvoll ein Zielfonds Umweltaspekte, soziale Aspekte bzw. Grundsätze einer nachhaltigen Unternehmensführung mit in die Investitionsentscheidungen einbezieht.

STAMMDATEN

ISIN	LU0115579376
Fondsgesellschaft	Sauren Select
Website	-
Aufliedatum	30.09.2001
Fondsvermögen	187,29 Mio. EUR
Fondsmanager	Sauren Finanzdienstleistungen GmbH & Co. KG
Fondsdomizil	Luxemburg
Fondswährung	EUR
Ertragsverwendung	Thesaurierend
Anlagethema	-
Fondsanlagestil	flexibel
ESG-Einstufung	Artikel 8
Laufende Kosten*	2,540 %
Transaktionskosten	0,000 %
Performance Fee	Nein
Performance Fee p.a.	-
Max. Rückvergütung	0,700 %

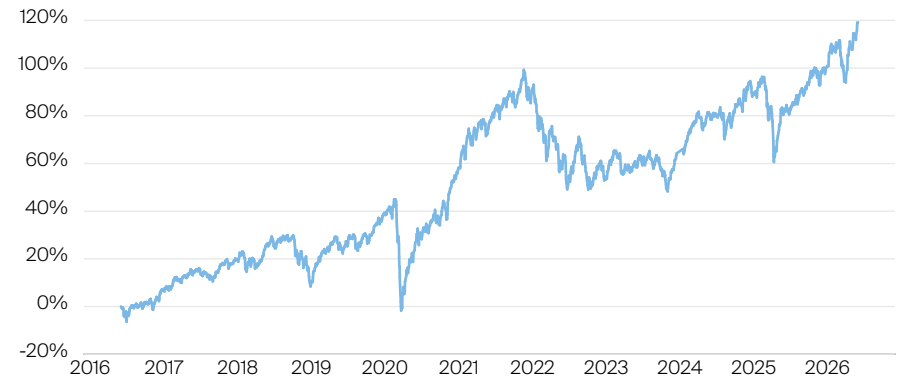
* 07.07.2025

RISIKO- UND ERTRAGSPROFIL (SRI)

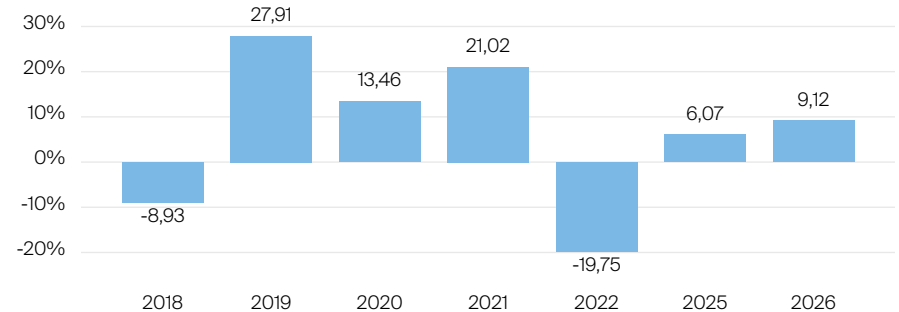
Geringere Rendite Höhere Rendite
Geringeres Risiko Höheres Risiko



PERFORMANCE IN %



JÄHRLICHE PERFORMANCE IN %

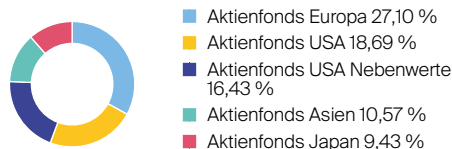


■ Fonds: Sauren Responsible Growth A

PERFORMANCE UND KENNZAHLEN VOM 01.06.2026

	Rendite in % p.a.	Perf. in %	Volatilität in %	Max. Drawdown in %	Max. Drawdown in Monaten	Sharpe Ratio
lfd. Jahr	-	9,12 %	10,80 %	-8,36 %	1	1,94
3 Monate	-	3,55 %	12,27 %	-8,36 %	1	1,03
6 Monate	-	10,29 %	10,09 %	-8,36 %	1	1,98
1 Jahr	19,93 %	19,93 %	8,76 %	-8,36 %	1	2,01
3 Jahre	11,30 %	37,91 %	9,25 %	-18,20 %	-	0,87
5 Jahre	4,34 %	23,71 %	10,34 %	-25,60 %	-	0,23
10 Jahre	8,16 %	119,21 %	10,94 %	-32,21 %	-	0,68
seit Auflage	4,60 %	217,98 %	10,80 %	-55,54 %	-	0,24

VERMÖGENSAUFTEILUNG



TOP SEKTOREN

Keine Angaben vorliegend

TOP REGIONEN

Keine Angaben vorliegend

TOP POSITIONEN

Eleva SRI Euroland Selection F...	9,80 %
Magallanes Value Investors UCI...	9,75 %
Artemis US Smaller Companies F...	8,97 %
Wellington Global Stewards Fun...	8,89 %
Comgest Growth America	8,86 %

Lebensversicherung von 1871 a. G. München · Maximiliansplatz 5 · 80333 München
Tel.: 089 55167-1871 · Fax: 089 55167-1212 · info@lv1871.de · www.lv1871.de

Keine der hier aufgeführten Informationen ersetzen eine professionelle Anlageberatung und stellen auch keine Produktempfehlung dar. Es handelt sich lediglich um Produktinformationen, die im besten Wissen und Gewissen durch die Lebensversicherung von 1871 a. G. München zusammengestellt wurden. Die Umsetzung der Factsheets erfolgt durch die cleversoft GmbH. Der aufgeführte Fonds bzw. die Anlagelösung kann im Rahmen eines Versicherungsproduktes ausgewählt werden. Die Wertentwicklung wurde auf Basis der BVI-Methode ermittelt. Informationen zu Wertentwicklungen werden immer nach Abzug sämtlicher Kosten auf Fondssebene dargestellt. Wertentwicklungen, die in der Vergangenheit erzielt worden sind, sind keine Garantie für zukünftige Erträge. Diese Informationen werden regelmäßig auf ihre Richtigkeit sowie auf die Einhaltung gesetzlicher Informationspflichten überprüft und aktualisiert.