

TEMPLETON GLOBAL BALANCED FUND N (ACC) EUR

Mischfonds

Datum: 19.11.2024

Anteilspreis: 24,14 EUR


SCOPE FONDSRATING

Sehr gut Schwach



SCOPE ESG-RATING

Schlechtester Wert Bester Wert



ANLAGEZIEL

Der Fonds verfolgt eine aktiv verwaltete Anlagestrategie und investiert hauptsächlich in Aktien und aktienbezogene Wertpapiere, die von Unternehmen beliebiger Größe und mit Sitz in einem beliebigen Land, einschließlich der Schwellenmärkte, ausgegeben werden zudem investiert der Fonds in Schuldtitel (einschließlich bis zu 5 % des Nettovermögens des Fonds in Wertpapieren ohne "Investment Grade"-Bewertung), die von Staaten und Unternehmen jeglicher Länder, einschließlich Schwellenländern (auf 40 % des Vermögens beschränkt), ausgegeben werden. Er kann auch in geringerem Umfang in Festlandchina, entweder über Bond Connect oder direkt (weniger als 30 % des Fondsvermögens) oder Derivate zur Absicherung und/oder für ein effizientes Portfoliomanagement investieren.

STAMMDATEN

ISIN	LU0140420323
Fondsgesellschaft	Franklin Templeton International Services S.à r.l.
Website	www.franklintempleton.de
Auflagedatum	31.12.2001
Fondsvermögen	490,49 Mio. EUR
Fondsmanager	Douglas Grant, Michael Hasenstab, Calvin Ho, Derek Taner
Fondsdomizil	Luxemburg
Fondswährung	EUR
Ertragsverwendung	Thesaurierend
Anlagethema	-
Fondsanlagestil	ausgewogen
ESG-Einstufung	non ESG
Laufende Kosten*	2,160 %
Transaktionskosten	0,050 %
Performance Fee	Nein
Performance Fee p.a.	-
Max. Rückvergütung	1,350 %

* 04.03.2024

RISIKO- UND ERTRAGSPROFIL (SRI)

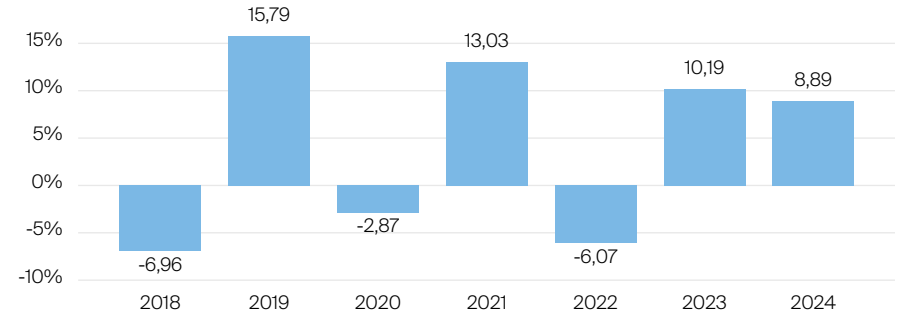
Geringere Rendite Höhere Rendite
Geringeres Risiko Höheres Risiko



PERFORMANCE IN %



JÄHRLICHE PERFORMANCE IN %



■ Fonds: Templeton Global Balanced Fund N (acc) EUR

PERFORMANCE UND KENNZAHLEN VOM 19.11.2024

	Rendite in % p.a.	Perf. in %	Volatilität in %	Max. Drawdown in %	Max. Drawdown in Monaten	Sharpe Ratio
lfd. Jahr	-	8,89 %	8,35 %	-5,65 %	3	0,74
3 Monate	-	2,64 %	8,45 %	-2,74 %	3	1,04
6 Monate	-	2,51 %	9,23 %	-5,65 %	3	0,16
1 Jahr	14,26 %	14,30 %	8,16 %	-5,65 %	3	1,25
3 Jahre	3,52 %	10,94 %	10,86 %	-12,64 %	4	0,13
5 Jahre	4,54 %	24,88 %	13,42 %	-25,99 %	4	0,26
10 Jahre	4,26 %	51,82 %	12,67 %	-25,99 %	5	0,30
seit Auflage	3,46 %	118,07 %	8,35 %	-43,19 %	6	0,18

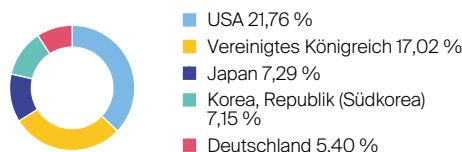
VERMÖGENSAUFTEILUNG



TOP SEKTOREN

Diversifizierte Banken	15,93 %
Pharmaprodukte	4,89 %
Transaktionsgeschäft	3,44 %
interaktive Medien/Dienstleist...	3,21 %
Technologie-Hardware & -ausrüs...	3,16 %

TOP REGIONEN



TOP POSITIONEN

AstraZeneca, PLC	3,63 %
Fidelity National Information	3,44 %
Alphabet Inc C	3,21 %
Sumitomo Mitsui Financial	2,95 %
IND GOV 7.26% 22/08/2032	2,84 %

Lebensversicherung von 1871 a. G. München · Maximiliansplatz 5 · 80333 München
Tel.: 089 55167-1871 · Fax: 089 55167-1212 · info@lv1871.de · www.lv1871.de

Keine der hier aufgeführten Informationen ersetzen eine professionelle Anlageberatung und stellen auch keine Produktempfehlung dar. Es handelt sich lediglich um Produktinformationen, die im besten Wissen und Gewissen durch die Lebensversicherung von 1871 a. G. München zusammengestellt wurden. Die Umsetzung der Factsheets erfolgt durch die cleversoft GmbH. Der aufgeführte Fonds bzw. die Anlagelösung kann im Rahmen eines Versicherungsproduktes ausgewählt werden. Die Wertentwicklung wurde auf Basis der BVI-Methode ermittelt. Informationen zu Wertentwicklungen werden immer nach Abzug sämtlicher Kosten auf Fondssebene dargestellt. Wertentwicklungen, die in der Vergangenheit erzielt worden sind, sind keine Garantie für zukünftige Erträge. Diese Informationen werden regelmäßig auf ihre Richtigkeit sowie auf die Einhaltung gesetzlicher Informationspflichten überprüft und aktualisiert.