

TEMPLETON GLOBAL BOND FUND A (ACC) EUR

Rentenfonds

Datum: 04.06.2026

Anteilspreis: 24,17 EUR

SCOPE FONDSRATING

Sehr gut Schwach

A	B	C	D	E
---	---	---	---	---

SCOPE ESG-RATING

Schlechtester Wert Bester Wert

0	1,2	2	3	4	5
---	-----	---	---	---	---

ANLAGEZIEL

Der Fonds ist als ein Fonds gemäß Artikel 8 der EU-Verordnung über nachhaltigkeitsbezogene Offenlegungspflichten im Finanzdienstleistungssektor klassifiziert und zielt darauf ab, die Gesamterträge aus Kapitalanlagen zu maximieren, indem er mittel- bis langfristig eine Wertsteigerung seiner Anlagen erreicht sowie Erträge und Währungsgewinne erzielt. Der Fonds verfolgt eine aktiv verwaltete Anlagestrategie und investiert vornehmlich in: - Schuldtitel jeglicher Qualität, die von Regierungen oder staatsnahen Emittenten in Industriestaaten oder Schwellenmärkten ausgegeben werden. Der Fonds kann in geringerem Umfang investieren in: - Schuldtitel von jeglicher Qualität, die von Unternehmen mit Sitz in einem beliebigen Land ausgegeben werden - Schuldtitel supranationaler Organisationen, z. B. der Europäischen Investitionsbank - Festlandchina, entweder über Bond Connect oder direkt (weniger als 30 % des Fondsvermögens) - notleidende Wertpapiere (begrenzt auf 10 % des Fondsvermögens) Der Fonds ka...

STAMMDATEN

ISIN	LU0152980495
Fondsgesellschaft	Franklin Templeton International Services S.à r.l.
Website	www.franklintempleton.de
Auflegedatum	09.09.2002
Fondsvermögen	2,52 Mrd. EUR
Fondsmanager	Michael Hasenstab, Calvin Ho
Fondsdomizil	Luxemburg
Fondswährung	EUR
Ertragsverwendung	Thesaurierend
Anlagethema	-
Fondsanlagestil	-
ESG-Einstufung	Artikel 8
Laufende Kosten*	1,350 %
Transaktionskosten	0,110 %
Performance Fee	Nein
Performance Fee p.a.	-
Max. Rückvergütung	0,550 %

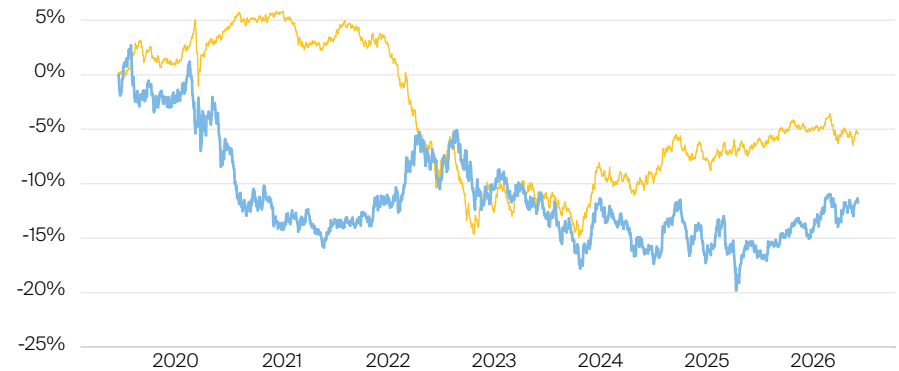
* 19.02.2026

RISIKO- UND ERTRAGSPROFIL (SRI)

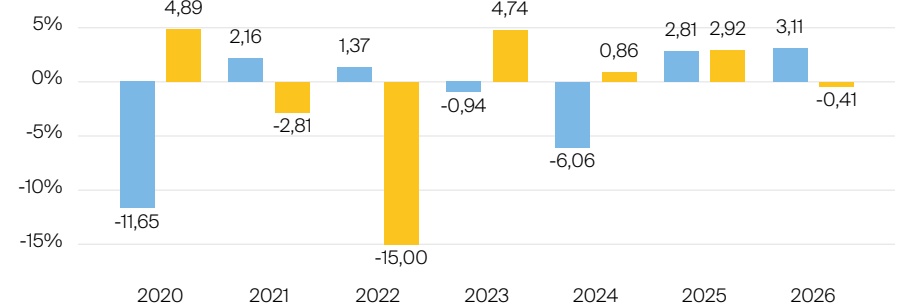
Geringere Rendite Höhere Rendite
Geringeres Risiko Höheres Risiko

1	2	3	4	5	6	7
---	---	---	---	---	---	---

PERFORMANCE IN %



JÄHRLICHE PERFORMANCE IN %



■ Fonds: Templeton Global Bond Fund A (acc) EUR
■ Vergleichskategorie: Vanguard Global Aggregate Bond ETF EUR Hdg

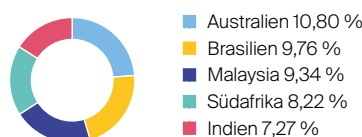
PERFORMANCE UND KENNZAHLEN VOM 04.06.2026

	Rendite in % p.a.	Perf. in %	Volatilität in %	Max. Drawdown in %	Max. Drawdown in Monaten	Sharpe Ratio
lfd. Jahr	-	3,11 %	5,98 %	-3,36 %	1	0,80
3 Monate	-	-0,45 %	6,12 %	-2,97 %	1	-0,31
6 Monate	-	2,24 %	5,75 %	-3,36 %	1	0,55
1 Jahr	4,18 %	4,18 %	5,11 %	-3,36 %	2	0,45
3 Jahre	-0,11 %	-0,33 %	6,22 %	-10,07 %	3	-0,47
5 Jahre	0,63 %	3,20 %	6,61 %	-15,51 %	3	-0,18
10 Jahre	0,48 %	4,86 %	8,65 %	-22,57 %	5	-0,03
seit Auflage	3,79 %	141,70 %	5,98 %	-22,57 %	5	0,26

VERMÖGENSAUFTEILUNG



TOP REGIONEN



TOP SEKTOREN

Keine Angaben vorliegend

TOP POSITIONEN

BRAZIL, FEDERATIVE REPUBLIC OF...	6,44 %
TREASURY CORP OF VICTORIA, 2	6,29 %
Königreich Norwegen Anl. 17/27...	5,38 %
MALAYSIA 3.90% 16/11/2027	5,22 %
SOUTH AFRICA 9,00 15-310140	3,66 %

Lebensversicherung von 1871 a. G. München · Maximiliansplatz 5 · 80333 München
Tel.: 089 55167-1871 · Fax: 089 55167-1212 · info@lv1871.de · www.lv1871.de

Keine der hier aufgeführten Informationen ersetzen eine professionelle Anlageberatung und stellen auch keine Produktempfehlung dar. Es handelt sich lediglich um Produktinformationen, die im besten Wissen und Gewissen durch die Lebensversicherung von 1871 a. G. München zusammengestellt wurden. Die Umsetzung der Factsheets erfolgt durch die cleversoft GmbH. Der aufgeführte Fonds bzw. die Anlagelösung kann im Rahmen eines Versicherungsproduktes ausgewählt werden. Die Wertentwicklung wurde auf Basis der BVI-Methode ermittelt. Informationen zu Wertentwicklungen werden immer nach Abzug sämtlicher Kosten auf Fondsebene dargestellt. Wertentwicklungen, die in der Vergangenheit erzielt worden sind, sind keine Garantie für zukünftige Erträge. Diese Informationen werden regelmäßig auf ihre Richtigkeit sowie auf die Einhaltung gesetzlicher Informationspflichten überprüft und aktualisiert.