

DJE - ZINS GLOBAL PA (EUR)

Rentenfonds

Datum: 17.04.2026

Anteilspreis: 133,03 EUR

SCOPE FONDSRATING

Sehr gut Schwach

A	B	C	D	E
---	---	---	---	---

SCOPE ESG-RATING

Schlechtester Wert Bester Wert

0	1	2	3,7	4	5
---	---	---	-----	---	---

ANLAGEZIEL

Das Fondsmanagement investiert weltweit in ein breit gestreutes Portfolio aus Staats- und Unternehmensanleihen. Hochverzinsliche und Schwellenländer-Anleihen können beigemischt werden. Das Fondsmanagement legt Wert auf eine ausgewogene Mischung an Anleihen mit einem attraktiven Verhältnis zwischen Chance und Risiko und strebt danach, eine angemessene Rendite zu erzielen. Das Währungsrisiko von Wertpapieren, die nicht auf Euro lauten, kann je nach Marktlage zum Teil oder ganz abgesichert werden.

STAMMDATEN

ISIN	LU0159549574
Fondsgesellschaft	DJE Investment S.A.
Website	www.dje.de/
Auflagedatum	27.01.2003
Fondsvermögen	123,48 Mio. EUR
Fondsmanager	Dr. Jens Ehrhardt, Ivan Feriancek
Fondsdomizil	Luxemburg
Fondswährung	EUR
Ertragsverwendung	Ausschüttend
Anlagethema	-
Fondsanlagestil	-
ESG-Einstufung	Artikel 8
Laufende Kosten*	1,440 %
Transaktionskosten	0,210 %
Performance Fee	Nein
Performance Fee p.a.	-
Max. Rückvergütung	0,350 %

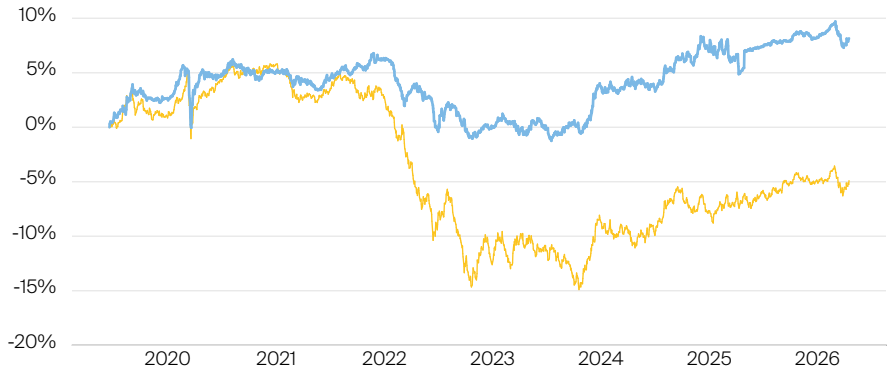
* 16.04.2026

RISIKO- UND ERTRAGSPROFIL (SRI)

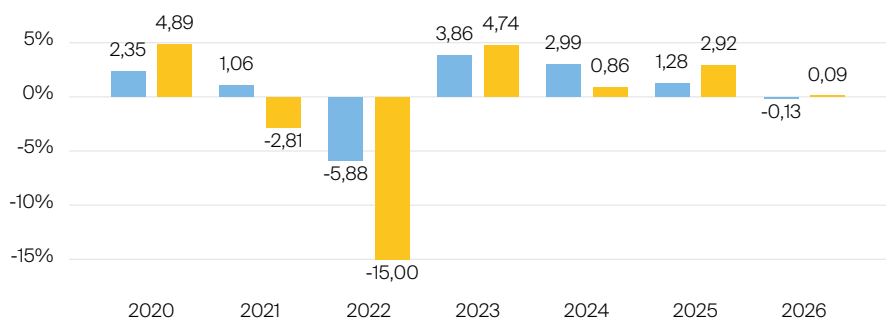
Geringere Rendite Höhere Rendite
 Geringeres Risiko Höheres Risiko

1	2	3	4	5	6	7
---	---	---	---	---	---	---

PERFORMANCE IN %



JÄHRLICHE PERFORMANCE IN %

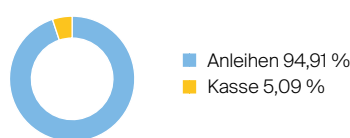


■ Fonds: DJE - Zins Global PA (EUR)
 ■ Vergleichskategorie: Vanguard Global Aggregate Bond ETF EUR Hdg

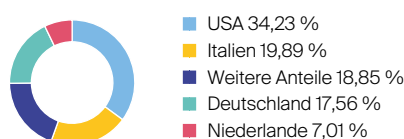
PERFORMANCE UND KENNZAHLEN VOM 17.04.2026

	Rendite in % p.a.	Perf. in %	Volatilität in %	Max. Drawdown in %	Max. Drawdown in Monaten	Sharpe Ratio
lfd. Jahr	-	0,38 %	1,49 %	-0,20 %	-	4,94
3 Monate	-	0,33 %	1,50 %	-0,47 %	2	1,16
6 Monate	-	1,68 %	2,97 %	-1,62 %	2	1,28
1 Jahr	4,59 %	4,59 %	2,49 %	-1,62 %	2	2,01
3 Jahre	0,94 %	2,85 %	2,12 %	-4,24 %	7	0,66
5 Jahre	1,05 %	5,36 %	2,65 %	-4,92 %	7	0,49
10 Jahre	2,73 %	30,95 %	2,54 %	-4,92 %	7	1,05
seit Auflage	2,59 %	81,18 %	1,49 %	-4,92 %	7	0,93

VERMÖGENSAUFTEILUNG



TOP REGIONEN



TOP SEKTOREN

öffentliche Anleihen	40,37 %
Konsum, zyklisch	11,80 %
Kommunikation	10,46 %
Konsum, nicht zyklisch	8,89 %
Grundstoffe	6,90 %

TOP POSITIONEN

Keine Angaben vorliegend

Lebensversicherung von 1871 a. G. München · Maximiliansplatz 5 · 80333 München
 Tel.: 089 55167-1871 · Fax: 089 55167-1212 · info@lv1871.de · www.lv1871.de

Keine der hier aufgeführten Informationen ersetzen eine professionelle Anlageberatung und stellen auch keine Produktempfehlung dar. Es handelt sich lediglich um Produktinformationen, die im besten Wissen und Gewissen durch die Lebensversicherung von 1871 a. G. München zusammengestellt wurden. Die Umsetzung der Factsheets erfolgt durch die cleversoft GmbH. Der aufgeführte Fonds bzw. die Anlagelösung kann im Rahmen eines Versicherungsproduktes ausgewählt werden. Die Wertentwicklung wurde auf Basis der BVI-Methode ermittelt. Informationen zu Wertentwicklungen werden immer nach Abzug sämtlicher Kosten auf Fondssebene dargestellt. Wertentwicklungen, die in der Vergangenheit erzielt worden sind, sind keine Garantie für zukünftige Erträge. Diese Informationen werden regelmäßig auf ihre Richtigkeit sowie auf die Einhaltung gesetzlicher Informationspflichten überprüft und aktualisiert.