

BLACKROCK GLOBAL FUNDS - WORLD ENERGY A2

Aktienfonds

Datum: 20.11.2024

Anteilspreis: 25,18 EUR

SCOPE FONDSRATING

Sehr gut Schwach

A	B	C	D	E
---	---	---	---	---

SCOPE ESG-RATING

Schlechtester Wert Bester Wert

0	1	2	3	4	5
---	---	---	---	---	---

ANLAGEZIEL

Der Fonds zielt auf maximalen Gesamtertrag ab, indem er weltweit mindestens 70% seines Gesamtvermögens in Aktienwerte von Unternehmen anlegt, die überwiegend in der Erforschung und Erschließung von Energiequellen bzw. der Energieerzeugung und -versorgung tätig sind. Darüber hinaus kann der Fonds in Gesellschaften anlegen, die neue Technologien zur Erschließung von Energiequellen bzw. zur Energiegewinnung entwickeln.

STAMMDATEN

ISIN	LU0171301533
Fondsgesellschaft	BlackRock (Luxembourg) S.A.
Website	www.blackrockinvestments.de
Auflegedatum	26.01.2004
Fondsvermögen	1,98 Mrd. EUR
Fondsmanager	Robin Batchecor und Poppy Allonby
Fondsdomizil	Luxemburg
Fondswährung	EUR
Ertragsverwendung	Thesaurierend
Anlagethema	Rohstoffe / Energie / Metall
Fondsanlagestil	-
ESG-Einstufung	non ESG
Laufende Kosten*	2,060 %
Transaktionskosten	0,500 %
Performance Fee	Nein
Performance Fee p.a.	-
Max. Rückvergütung	0,945 %

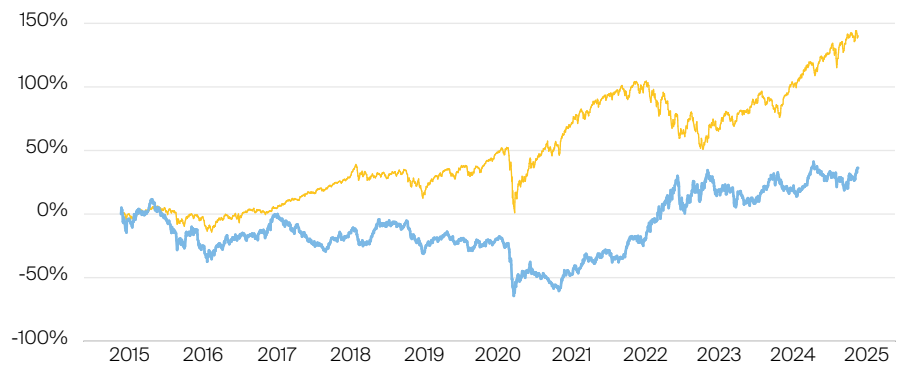
* 31.10.2024

RISIKO- UND ERTRAGSPROFIL (SRI)

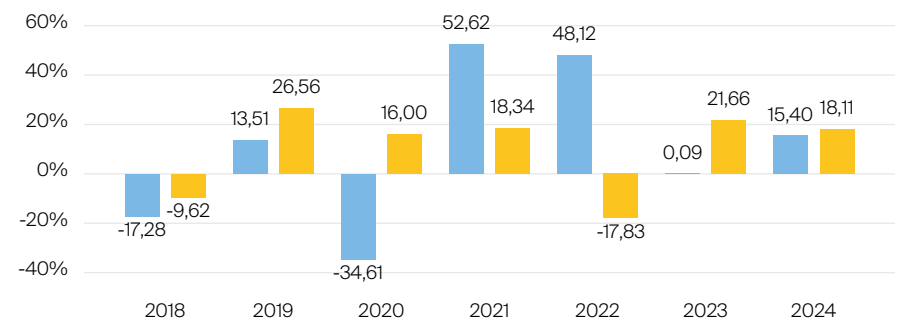
Geringere Rendite Höhere Rendite
Geringeres Risiko Höheres Risiko

1	2	3	4	5	6	7
---	---	---	---	---	---	---

PERFORMANCE IN %



JÄHRLICHE PERFORMANCE IN %

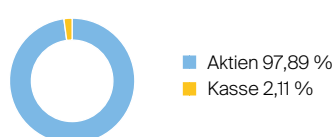


■ Fonds: BlackRock Global Funds - World Energy A2
■ Vergleichskategorie: Vanguard FTSE All-World ETF

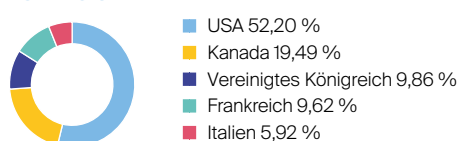
PERFORMANCE UND KENNZAHLEN VOM 20.11.2024

	Rendite in % p.a.	Perf. in %	Volatilität in %	Max. Drawdown in %	Max. Drawdown in Monaten	Sharpe Ratio
lfd. Jahr	-	16,41 %	17,43 %	-15,91 %	2	0,83
3 Monate	-	8,12 %	19,82 %	-7,85 %	2	1,28
6 Monate	-	3,54 %	19,31 %	-11,09 %	2	0,18
1 Jahr	13,54 %	13,58 %	17,15 %	-15,91 %	2	0,64
3 Jahre	20,40 %	74,62 %	25,45 %	-22,69 %	3	0,70
5 Jahre	12,30 %	78,71 %	31,53 %	-56,74 %	3	0,34
10 Jahre	3,11 %	35,89 %	27,88 %	-68,10 %	6	0,10
seit Auflage	3,50 %	125,63 %	17,43 %	-71,10 %	6	0,08

VERMÖGENSAUFTEILUNG



TOP REGIONEN



TOP SEKTOREN

Integration	35,66 %
Exploration & Produktion	28,83 %
Distribution	22,24 %
Öldienstleistungen	5,03 %
Refining & Marketing	4,25 %

TOP POSITIONEN

Shell plc	9,86 %
Exxon Mobil	9,65 %
TotalEnergies SE	8,63 %
Williams Companies, Inc.	5,62 %
ConocoPhillips	5,07 %

Lebensversicherung von 1871 a. G. München · Maximiliansplatz 5 · 80333 München
Tel.: 089 55167-1871 · Fax: 089 55167-1212 · info@lv1871.de · www.lv1871.de

Keine der hier aufgeführten Informationen ersetzen eine professionelle Anlageberatung und stellen auch keine Produktempfehlung dar. Es handelt sich lediglich um Produktinformationen, die im besten Wissen und Gewissen durch die Lebensversicherung von 1871 a. G. München zusammengestellt wurden. Die Umsetzung der Factsheets erfolgt durch die cleversoft GmbH. Der aufgeführte Fonds bzw. die Anlagelösung kann im Rahmen eines Versicherungsproduktes ausgewählt werden. Die Wertentwicklung wurde auf Basis der BVI-Methode ermittelt. Informationen zu Wertentwicklungen werden immer nach Abzug sämtlicher Kosten auf Fondsebene dargestellt. Wertentwicklungen, die in der Vergangenheit erzielt worden sind, sind keine Garantie für zukünftige Erträge. Diese Informationen werden regelmäßig auf ihre Richtigkeit sowie auf die Einhaltung gesetzlicher Informationspflichten überprüft und aktualisiert.