

# BLACKROCK GLOBAL FUNDS - WORLD HEALTHSCIENCE A2

Aktienfonds

Datum: 08.05.2026

**Anteilspreis: 59,27 EUR**

## SCOPE FONDSRATING

Sehr gut Schwach

A	B	C	D	E
---	---	---	---	---

## SCOPE ESG-RATING

Schlechtester Wert Bester Wert

0	1,5	2	3	4	5
---	-----	---	---	---	---

## ANLAGEZIEL

Der Fonds zielt auf maximalen Gesamtertrag ab, indem er weltweit mindestens 70% seines Gesamtvermögens in Aktienwerte von Unternehmen anlegt, deren Geschäftsaktivitäten überwiegend in den Bereichen Gesundheit, Pharmazie und Medizintechnologie, der medizinischen Versorgung sowie in der Entwicklung der Biotechnologie liegen. Das Währungsrisiko wird flexibel gemanagt.

## STAMMDATEN

ISIN	LU0171307068
Fondsgesellschaft	BlackRock (Luxembourg) S.A.
Website	www.blackrockinvestments.de
Auflegedatum	06.04.2001
Fondsvermögen	12,56 Mrd. EUR
Fondsmanager	Erin Xie, Xiang Liu
Fondsdomizil	Luxemburg
Fondswährung	EUR
Ertragsverwendung	Thesaurierend
Anlagethema	Biotech / Gesundheit / Pharma
Fondsanlagestil	-
ESG-Einstufung	Artikel 8
Laufende Kosten*	1,800 %
Transaktionskosten	0,310 %
Performance Fee	Nein
Performance Fee p.a.	-
Max. Rückvergütung	0,810 %

\* 29.04.2026

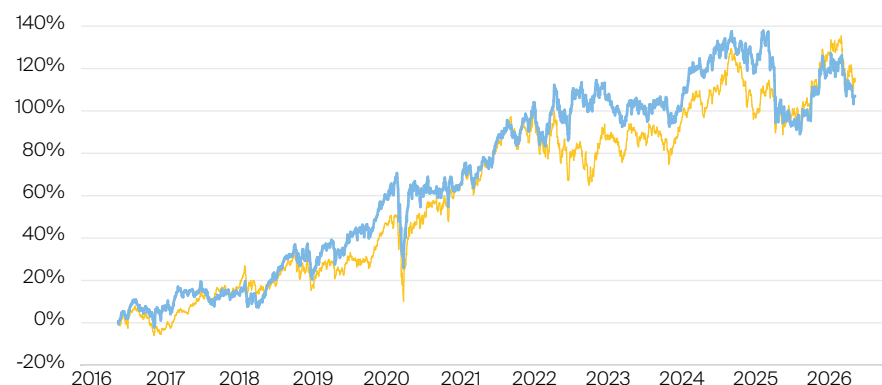
## RISIKO- UND ERTRAGSPROFIL (SRI)

Geringere Rendite Höhere Rendite

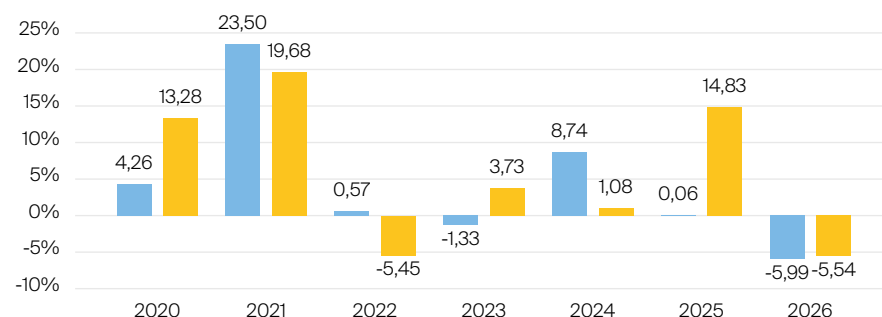
Geringeres Risiko Höheres Risiko

1	2	3	4	5	6	7
---	---	---	---	---	---	---

## PERFORMANCE IN %



## JÄHRLICHE PERFORMANCE IN %



■ Fonds: BlackRock Global Funds - World Healthscience A2  
 ■ Vergleichskategorie: Xtrackers MSCI World Health Care ETF

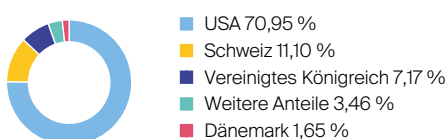
## PERFORMANCE UND KENNZAHLEN VOM 08.05.2026

	Rendite in % p.a.	Perf. in %	Volatilität in %	Max. Drawdown in %	Max. Drawdown in Monaten	Sharpe Ratio
lfd. Jahr	-	-7,33 %	13,86 %	-10,48 %	2	-1,50
3 Monate	-	-7,33 %	12,68 %	-10,15 %	2	-2,23
6 Monate	-	-1,97 %	13,47 %	-10,48 %	2	-0,43
1 Jahr	2,61 %	2,61 %	13,56 %	-10,48 %	2	-0,03
3 Jahre	0,24 %	0,73 %	13,60 %	-20,53 %	5	-0,19
5 Jahre	2,96 %	15,74 %	13,75 %	-20,53 %	5	0,08
10 Jahre	7,56 %	107,38 %	14,62 %	-26,21 %	5	0,47
seit Auflage	6,88 %	431,09 %	13,86 %	-48,28 %	5	0,31

## VERMÖGENSAUFTEILUNG



## TOP REGIONEN



## TOP SEKTOREN

Pharma	48,82 %
Biotechnologie	20,93 %
Gesundheit: Ausstattung & Prod...	12,92 %
Gesundheitswesen: Vertreiber &...	8,15 %
Biowissenschaften Tools & Dien...	6,78 %

## TOP POSITIONEN

Johnson & Johnson	10,19 %
Eli Lilly & Co.	7,97 %
AstraZeneca, PLC	5,68 %
AbbVie, Inc.	4,57 %
Novartis AG	4,43 %

Lebensversicherung von 1871 a. G. München · Maximiliansplatz 5 · 80333 München  
 Tel.: 089 55167-1871 · Fax: 089 55167-1212 · info@lv1871.de · www.lv1871.de

Keine der hier aufgeführten Informationen ersetzen eine professionelle Anlageberatung und stellen auch keine Produktempfehlung dar. Es handelt sich lediglich um Produktinformationen, die im besten Wissen und Gewissen durch die Lebensversicherung von 1871 a. G. München zusammengestellt wurden. Die Umsetzung der Factsheets erfolgt durch die cleversoft GmbH. Der aufgeführte Fonds bzw. die Anlagelösung kann im Rahmen eines Versicherungsproduktes ausgewählt werden. Die Wertentwicklung wurde auf Basis der BVI-Methode ermittelt. Informationen zu Wertentwicklungen werden immer nach Abzug sämtlicher Kosten auf Fondssebene dargestellt. Wertentwicklungen, die in der Vergangenheit erzielt worden sind, sind keine Garantie für zukünftige Erträge. Diese Informationen werden regelmäßig auf ihre Richtigkeit sowie auf die Einhaltung gesetzlicher Informationspflichten überprüft und aktualisiert.