

# BLACKROCK GLOBAL FUNDS - WORLD MINING A2

Aktienfonds

Datum: 21.03.2025

**Anteilspreis: 56,77 EUR**

## SCOPE FONDSRATING

Sehr gut Schwach

<b>A</b>	<b>B</b>	<b>C</b>	<b>D</b>	<b>E</b>
----------	----------	----------	----------	----------

## SCOPE ESG-RATING

Schlechtester Wert Bester Wert

<b>0</b>	<b>1</b>	<b>2</b>	<b>3</b>	<b>4</b>	<b>5</b>
----------	----------	----------	----------	----------	----------

## ANLAGEZIEL

Der Fonds zielt auf maximalen Gesamtertrag ab, indem er weltweit mindestens 70% seines Gesamtvermögens in Aktienwerte von Bergbau- und Metallgesellschaften anlegt, deren Geschäftsaktivitäten überwiegend in der Förderung oder dem Abbau von Grundmetallen und industriellen Mineralien, z.B. Eisenerz oder Kohle, liegen. Der Fonds kann außerdem in Aktienwerte von Unternehmen investieren, deren Geschäftsaktivitäten überwiegend in den Bereichen Gold oder sonstige Edelmetalle oder Mineralbergbau liegen. Der Fonds wird kein Gold oder andere Metalle in physischer Form halten.

## STAMMDATEN

ISIN	LU0172157280
Fondsgesellschaft	BlackRock (Luxembourg) S.A.
Website	www.blackrockinvestments.de
Auflegedatum	05.04.2001
Fondsvermögen	4,06 Mrd. EUR
Fondsmanager	Evy Hambro, Olivia Markham
Fondsdomizil	Luxemburg
Fondswährung	EUR
Ertragsverwendung	Thesaurierend
Anlagethema	Rohstoffe / Energie / Metall
Fondsanlagestil	-
ESG-Einstufung	non ESG
Laufende Kosten*	2,070 %
Transaktionskosten	0,240 %
Performance Fee	Nein
Performance Fee p.a.	-
Max. Rückvergütung	0,945 %

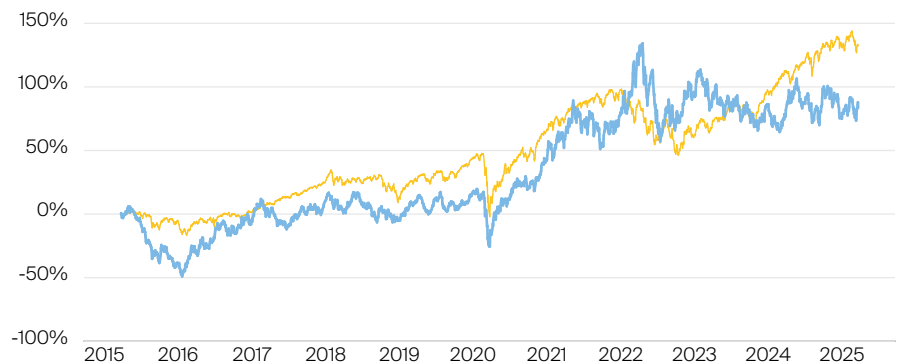
\* 19.04.2024

## RISIKO- UND ERTRAGSPROFIL (SRI)

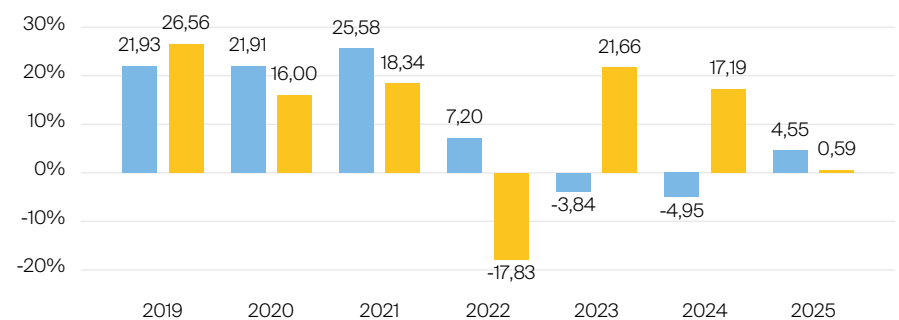
Geringere Rendite Höhere Rendite  
Geringeres Risiko Höheres Risiko

<b>1</b>	<b>2</b>	<b>3</b>	<b>4</b>	<b>5</b>	<b>6</b>	<b>7</b>
----------	----------	----------	----------	----------	----------	----------

## PERFORMANCE IN %



## JÄHRLICHE PERFORMANCE IN %

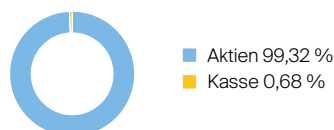


■ Fonds: BlackRock Global Funds - World Mining A2  
■ Vergleichskategorie: Vanguard FTSE All-World ETF

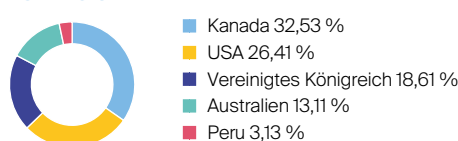
## PERFORMANCE UND KENNZAHLEN VOM 21.03.2025

	Rendite in % p.a.	Perf. in %	Volatilität in %	Max. Drawdown in %	Max. Drawdown in Monaten	Sharpe Ratio
lfd. Jahr	-	4,55 %	21,15 %	-9,61 %	1	1,01
3 Monate	-	4,76 %	20,14 %	-9,61 %	1	0,86
6 Monate	-	-0,21 %	20,96 %	-13,60 %	1	-0,15
1 Jahr	2,83 %	2,83 %	21,63 %	-17,71 %	3	0,07
3 Jahre	-5,68 %	-16,10 %	23,71 %	-33,01 %	4	-0,30
5 Jahre	18,36 %	132,38 %	25,91 %	-33,01 %	4	0,65
10 Jahre	6,36 %	85,28 %	26,00 %	-52,00 %	5	0,23
seit Auflage	6,92 %	397,11 %	21,15 %	-78,52 %	7	0,20

## VERMÖGENSAUFTEILUNG



## TOP REGIONEN



## TOP SEKTOREN

Gold	30,88 %
Kupfer	21,35 %
Stahl	8,85 %
Aluminium	2,70 %
Industriemineralien	2,68 %

## TOP POSITIONEN

Agnico Eagle Mines Ltd.	7,15 %
Rio Tinto Ltd.	7,03 %
Glencore PLC	6,06 %
Wheaton Precious Metals Corp	5,69 %
Anglo American ADR	5,51 %

Lebensversicherung von 1871 a. G. München · Maximiliansplatz 5 · 80333 München  
Tel.: 089 55167-1871 · Fax: 089 55167-1212 · info@lv1871.de · www.lv1871.de

Keine der hier aufgeführten Informationen ersetzen eine professionelle Anlageberatung und stellen auch keine Produktempfehlung dar. Es handelt sich lediglich um Produktinformationen, die im besten Wissen und Gewissen durch die Lebensversicherung von 1871 a. G. München zusammengestellt wurden. Die Umsetzung der Factsheets erfolgt durch die cleversoft GmbH. Der aufgeführte Fonds bzw. die Anlagelösung kann im Rahmen eines Versicherungsproduktes ausgewählt werden. Die Wertentwicklung wurde auf Basis der BVI-Methode ermittelt. Informationen zu Wertentwicklungen werden immer nach Abzug sämtlicher Kosten auf Fondsebene dargestellt. Wertentwicklungen, die in der Vergangenheit erzielt worden sind, sind keine Garantie für zukünftige Erträge. Diese Informationen werden regelmäßig auf ihre Richtigkeit sowie auf die Einhaltung gesetzlicher Informationspflichten überprüft und aktualisiert.