

DWS INVEST GLOBAL AGRIBUSINESS LC

Aktienfonds

Datum: 02.04.2025

Anteilspreis: 175,00 EUR

SCOPE FONDSRATING

Sehr gut Schwach

A	B	C	D	E
----------	----------	----------	----------	----------

SCOPE ESG-RATING

Schlechtester Wert Bester Wert

0	1	2	3	4,1	5
----------	----------	----------	----------	------------	----------

ANLAGEZIEL

Der Fonds investiert weltweit in Aktien, die ihren Geschäftsbereich in der Agrarindustrie haben oder von dieser profitieren.

STAMMDATEN

ISIN	LU0273158872
Fondsgesellschaft	DWS Investment S.A.
Website	www.dws.de
Aufliedatum	20.11.2006
Fondsvermögen	252,86 Mio. EUR
Fondsmanager	Stephan Werner (seit 15.09.2016)/Marc Althaus (seit 01.06.2021)
Fondsdomizil	Luxemburg
Fondswährung	EUR
Ertragsverwendung	Thesaurierend
Anlagethema	Rohstoffe / Energie / Metall
Fondsanlagestil	-
ESG-Einstufung	Artikel 8
Laufende Kosten*	1,630 %
Transaktionskosten	0,070 %
Performance Fee	Nein
Performance Fee p.a.	-
Max. Rückvergütung	0,750 %

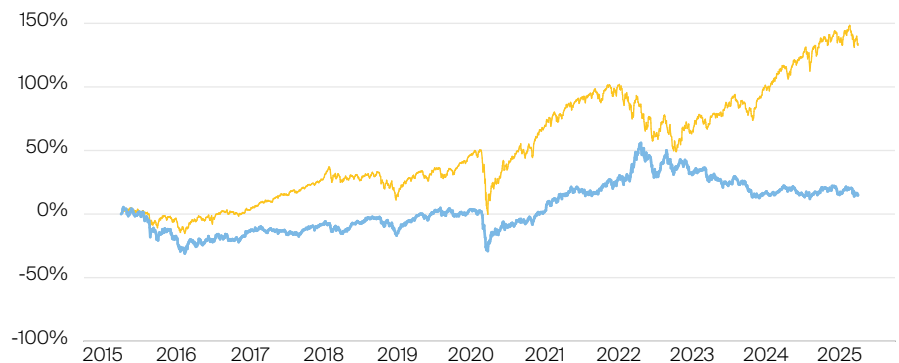
* 12.02.2025

RISIKO- UND ERTRAGSPROFIL (SRI)

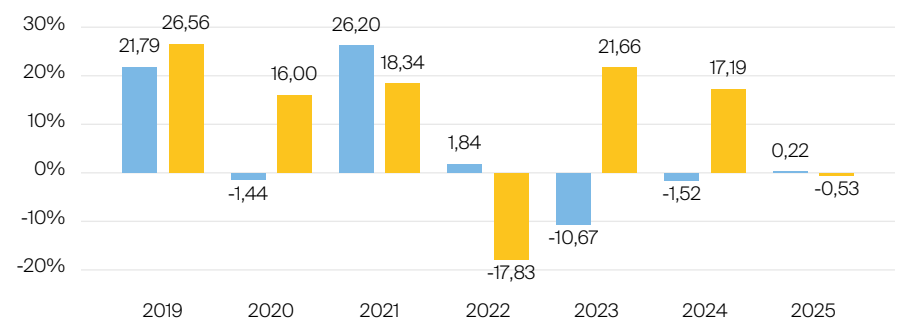
Geringere Rendite Höhere Rendite
 Geringeres Risiko Höheres Risiko

1	2	3	4	5	6	7
----------	----------	----------	----------	----------	----------	----------

PERFORMANCE IN %



JÄHRLICHE PERFORMANCE IN %

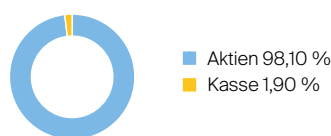


■ Fonds: DWS Invest Global Agribusiness LC
 ■ Vergleichskategorie: Vanguard FTSE All-World ETF

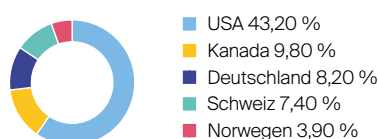
PERFORMANCE UND KENNZAHLEN VOM 02.04.2025

	Rendite in % p.a.	Perf. in %	Volatilität in %	Max. Drawdown in %	Max. Drawdown in Monaten	Sharpe Ratio
lfd. Jahr	-	-0,21 %	12,44 %	-6,24 %	2	-0,27
3 Monate	-	-2,26 %	12,58 %	-6,24 %	2	-0,27
6 Monate	-	-5,10 %	11,43 %	-6,70 %	2	-0,95
1 Jahr	-5,94 %	-5,94 %	10,83 %	-8,61 %	3	-0,85
3 Jahre	-8,05 %	-22,27 %	13,51 %	-28,29 %	4	-0,76
5 Jahre	8,04 %	47,27 %	14,95 %	-28,29 %	4	0,45
10 Jahre	1,38 %	14,69 %	15,94 %	-34,67 %	4	0,06
seit Auflage	3,09 %	75,00 %	12,44 %	-55,69 %	7	0,12

VERMÖGENSAUFTEILUNG



TOP REGIONEN



TOP SEKTOREN

Düngemittel & Agrochemie	19,60 %
Nahrungsmittel & Fleisch	18,70 %
Landwirtschaftliche Produkte	10,00 %
Gastronomie	9,70 %
Landwirtschaft Ausrüstung	6,50 %

TOP POSITIONEN

Waste Management, Inc.	4,40 %
Nutanix Inc	4,30 %
McDonald's	4,10 %
Meituan B	3,90 %
Tyson Food	3,30 %

Lebensversicherung von 1871 a. G. München · Maximiliansplatz 5 · 80333 München
 Tel.: 089 55167-1871 · Fax: 089 55167-1212 · info@lv1871.de · www.lv1871.de

Keine der hier aufgeführten Informationen ersetzen eine professionelle Anlageberatung und stellen auch keine Produktempfehlung dar. Es handelt sich lediglich um Produktinformationen, die im besten Wissen und Gewissen durch die Lebensversicherung von 1871 a. G. München zusammengestellt wurden. Die Umsetzung der Factsheets erfolgt durch die cleversoft GmbH. Der aufgeführte Fonds bzw. die Anlagelösung kann im Rahmen eines Versicherungsproduktes ausgewählt werden. Die Wertentwicklung wurde auf Basis der BVI-Methode ermittelt. Informationen zu Wertentwicklungen werden immer nach Abzug sämtlicher Kosten auf Fondsebene dargestellt. Wertentwicklungen, die in der Vergangenheit erzielt worden sind, sind keine Garantie für zukünftige Erträge. Diese Informationen werden regelmäßig auf ihre Richtigkeit sowie auf die Einhaltung gesetzlicher Informationspflichten überprüft und aktualisiert.