

ETHNA-DEFENSIV (T)

Rentenfonds

Datum: 02.06.2026

Anteilspreis: 188,67 EUR

SCOPE FONDSRATING

Sehr gut Schwach

A	B	C	D	E
---	----------	---	---	---

SCOPE ESG-RATING

Schlechtester Wert Bester Wert

0	1	2,4	3	4	5
---	---	------------	---	---	---

ANLAGEZIEL

Das Anlageziel des Ethna-DEFENSIV ist es, durch ein aktives Portfoliomanagement das Kapital der Investoren zu erhalten und gleichzeitig eine langfristig adäquate Rendite zu erzielen, unter Minimierung der Schwankungsbreite des Fondspreises (geringe Volatilität). Investitionsschwerpunkt bilden Anleihen von Schuldnern aus den Ländern der OECD. Der Fonds wird aktiv verwaltet. Die Zusammensetzung des Portfolios wird seitens des Fondsmanagers ausschließlich nach den in den Anlagezielen / der Anlagepolitik definierten Kriterien vorgenommen, regelmäßig überprüft und ggf. angepasst. Der Fonds wird nicht anhand eines Indexes als Bezugsgrundlage verwaltet. Der Fonds investiert sein Vermögen in Wertpapiere aller Art, zu denen u.a. Renten, Geldmarktinstrumente, Zertifikate, andere Fonds und Festgelder zählen. Die Investitionshöhe in eine einzelne der vorgenannten Anlagekategorien (mit Ausnahme anderer Fonds und Festgelder) kann dabei zwischen 0% und 100% liegen. Der Fonds darf grundsätzlich nicht...

STAMMDATEN

ISIN	LU0279509144
Fondsgesellschaft	ETHENEA Independent Investors S.A. (LUX)
Website	www.ethenea.com
Auflagedatum	02.04.2007
Fondsvermögen	262,42 Mio. EUR
Fondsmanager	ETHENEA Independent Investors S.A. (LUX)
Fondsdomizil	Luxemburg
Fondswährung	EUR
Ertragsverwendung	Thesaurierend
Anlagethema	-
Fondsanlagestil	-
ESG-Einstufung	Artikel 8
Laufende Kosten*	1,160 %
Transaktionskosten	0,030 %
Performance Fee	Nein
Performance Fee p.a.	-
Max. Rückvergütung	0,270 %

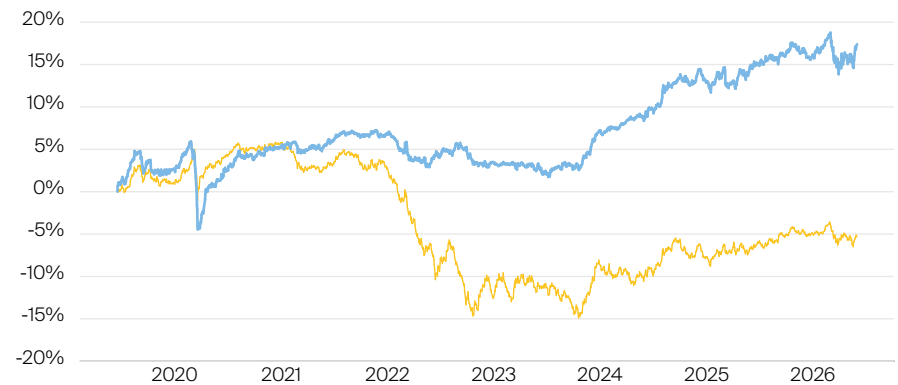
* 19.02.2025

RISIKO- UND ERTRAGSPROFIL (SRI)

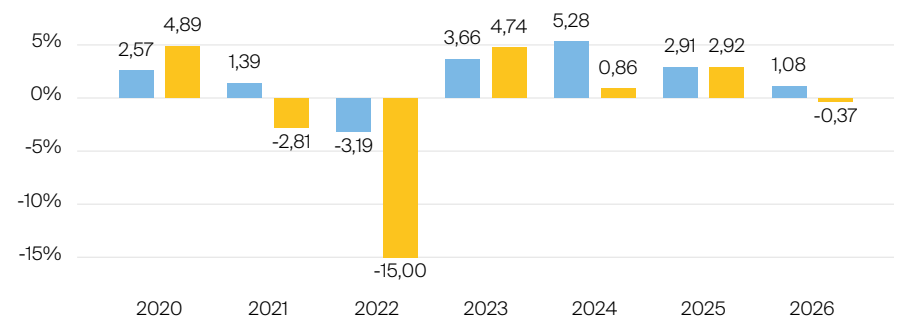
Geringere Rendite Höhere Rendite
Geringeres Risiko Höheres Risiko

1	2	3	4	5	6	7
---	----------	---	---	---	---	---

PERFORMANCE IN %



JÄHRLICHE PERFORMANCE IN %

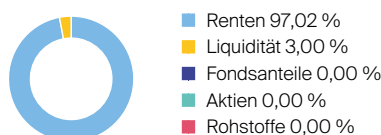


■ Fonds: Ethna-DEFENSIV (T)
■ Vergleichskategorie: Vanguard Global Aggregate Bond ETF EUR Hdg

PERFORMANCE UND KENNZAHLEN VOM 02.06.2026

	Rendite in % p.a.	Perf. in %	Volatilität in %	Max. Drawdown in %	Max. Drawdown in Monaten	Sharpe Ratio
lfd. Jahr	-	0,53 %	6,47 %	-4,13 %	1	-0,10
3 Monate	-	-1,68 %	8,11 %	-4,13 %	1	-0,93
6 Monate	-	0,31 %	6,04 %	-4,13 %	1	-0,35
1 Jahr	1,58 %	1,58 %	4,73 %	-4,13 %	2	-0,05
3 Jahre	4,16 %	13,02 %	3,68 %	-4,13 %	2	0,35
5 Jahre	2,06 %	10,76 %	3,30 %	-5,14 %	3	0,05
10 Jahre	1,64 %	17,64 %	3,42 %	-9,81 %	5	0,27
seit Auflage	3,37 %	88,67 %	6,47 %	-9,81 %	5	0,79

VERMÖGENSAUFTEILUNG



TOP SEKTOREN

Finanzwesen	32,93 %
Versorger	16,92 %
Konsum	11,88 %
Sonstige	7,33 %
Kommunikation	6,74 %

TOP REGIONEN



TOP POSITIONEN

Electricité de France S.A. Gre...	4,01 %
Raiffeisen CH (2032)	3,52 %
JAB Holdings BV (2035)	3,50 %
EnBW International Finance BV ...	3,48 %
Staatsanleihe Spanien (10.2034...	2,44 %

Lebensversicherung von 1871 a. G. München · Maximiliansplatz 5 · 80333 München
Tel.: 089 55167-1871 · Fax: 089 55167-1212 · info@lv1871.de · www.lv1871.de

Keine der hier aufgeführten Informationen ersetzen eine professionelle Anlageberatung und stellen auch keine Produktempfehlung dar. Es handelt sich lediglich um Produktinformationen, die im besten Wissen und Gewissen durch die Lebensversicherung von 1871 a. G. München zusammengestellt wurden. Die Umsetzung der Factsheets erfolgt durch die cleversoft GmbH. Der aufgeführte Fonds bzw. die Anlagelösung kann im Rahmen eines Versicherungsproduktes ausgewählt werden. Die Wertentwicklung wurde auf Basis der BVI-Methode ermittelt. Informationen zu Wertentwicklungen werden immer nach Abzug sämtlicher Kosten auf Fondsebene dargestellt. Wertentwicklungen, die in der Vergangenheit erzielt worden sind, sind keine Garantie für zukünftige Erträge. Diese Informationen werden regelmäßig auf ihre Richtigkeit sowie auf die Einhaltung gesetzlicher Informationspflichten überprüft und aktualisiert.