

Name des Produkts: **Phaidros Funds - Balanced**

Unternehmenskennung (LEI-Code): **529900AGV9HUAOEVCS34**

## Ökologische und/ oder soziale Merkmale

### Wurden mit diesem Finanzprodukt nachhaltige Investitionen angestrebt?

Ja

Es wurden damit **nachhaltigen Investitionen mit einem Umweltziel** getätigt: %

in Wirtschaftstätigkeiten, die nach der EU-Taxonomie als ökologisch nachhaltig einzustufen sind

in Wirtschaftstätigkeiten, die nach der EU-Taxonomie nicht als ökologisch nachhaltig einzustufen sind

Es wurden damit **nachhaltige Investitionen mit einem sozialen Ziel** getätigt: %

**X** Nein

Es wurden damit **ökologische/soziale Merkmale beworben** und obwohl keine nachhaltigen Investitionen angestrebt wurden, enthielt es 0,00% an nachhaltigen Investitionen

mit einem Umweltziel in Wirtschaftstätigkeiten, die nach der EU-Taxonomie als ökologisch nachhaltig einzustufen sind

mit einem Umweltziel in Wirtschaftstätigkeiten, die nach der EU-Taxonomie nicht als ökologisch nachhaltig einzustufen sind

mit einem sozialen Ziel

Es wurden damit **ökologische/soziale Merkmale beworben, aber keine nachhaltigen Investitionen getätigt.**

Eine **nachhaltige Investition** ist eine Investition in eine Wirtschaftstätigkeit, die zur Erreichung eines Umweltziels oder sozialen Ziels beiträgt, vorausgesetzt, dass diese Investition keine Umweltziele oder sozialen Ziele erheblich beeinträchtigt und die Unternehmen, in die investiert wird, Verfahrensweisen einer guten Unternehmensführung anwenden.

Die **EU-Taxonomie** ist ein Klassifikationssystem, das in der Verordnung (EU) 2020/852 festgelegt ist und ein Verzeichnis von **ökologisch nachhaltigen Wirtschaftstätigkeiten** enthält. Diese Verordnung umfasst kein Verzeichnis der sozial nachhaltigen Wirtschaftstätigkeiten. Nachhaltige Investitionen mit einem Umweltziel könnten taxonomiekonform sein oder nicht.



### Inwieweit wurden die mit dem Finanzprodukt beworbenen ökologischen und/oder sozialen Merkmale erfüllt?

Das Teilfondsvermögen wird zu mindestens 51% in Wertpapiere investiert, deren Emittenten auf Basis ökologischer und sozialer Kriterien sowie Merkmalen einer verantwortungsvollen Unternehmensführung ausgewählt wurden. Hierbei werden anerkannte Strategien zur Umsetzung des ESG-Ansatzes, wie beispielsweise Ausschlusskriterien ("Negative-Screening"-Strategie) und Mindeststandards, angewendet. Zudem werden Verfahrensweisen einer guten Unternehmensführung sichergestellt und Active Ownership durch Engagement-Initiativen und Stimmrechtsausübung auf den Hauptversammlungen betrieben. Das ESG-Ergebnis eines Unternehmens wird unter anderem anhand der in der nachfolgenden Frage aufgelisteten Kriterien und unabhängig vom finanziellen Erfolg evaluiert. Dabei wird ein ESG-Ansatz verfolgt, bei dem die nachhaltige Ausrichtung des Investmentvermögens durch die Berücksichtigung verschiedener Nachhaltigkeitsfaktoren gewährleistet werden soll. Nachhaltigkeitsfaktoren sind dabei unter anderem Umwelt-, Sozial- und Arbeitnehmerbelange, die Achtung der Menschenrechte und die Bekämpfung von Korruption und Bestechung.

Mit Nachhaltigkeitsindikatoren wird gemessen, inwieweit die mit dem Finanzprodukt beworbenen ökologischen oder sozialen Merkmale erreicht werden.

● **Wie haben die Nachhaltigkeitsindikatoren abgeschnitten?**

Zur Messung der Erreichung der ökologischen und/oder sozialen Merkmale hat der Teilfonds Mindestausschlüsse als Nachhaltigkeitsindikatoren herangezogen. Die Mindestausschlüsse wurden von den Investitionen mit ökologischen und sozialen Merkmalen eingehalten. Für den Zeitraum 01.04.2023 bis einschließlich 31.03.2024 wurde täglich sichergestellt, dass der gehaltene Anteil an Investitionen mit ökologischen und sozialen Merkmalen mindestens 51% des Teilfondsvolumens betrug.

Die Entwicklung der Nachhaltigkeitsindikatoren wurden seitens des ausgelagerten Fondsmanagements bzw. durch den in Anspruch genommenen Anlageberater berechnet und zur Verfügung gestellt.

● **...und im Vergleich zu vorangegangenen Zeiträumen?**

Berichtszeitraum	2023/2024	2022/2023
#1 Ausgerichtet auf ökologische oder soziale Merkmale	88,57%	87,91%
#1A Nachhaltige Investitionen	0,00%	0,00%
Andere Investitionen	0,00%	0,00%
Soziale	0,00%	0,00%

● **Welche Ziele verfolgten die nachhaltigen Investitionen, die mit dem Finanzprodukt teilweise getätigt wurden, und wie trägt die nachhaltige Investition zu diesen Zielen bei?**

Es werden mit dem Finanzprodukt ökologische/soziale Merkmale beworben, aber keine nachhaltigen Investitionen getätigt.

● **Inwiefern haben die nachhaltigen Investitionen, die mit dem Finanzprodukt teilweise getätigt wurden, ökologisch oder sozial nachhaltigen Anlagezielen nicht erheblich geschadet?**

Es werden mit dem Finanzprodukt ökologische/soziale Merkmale beworben, aber keine nachhaltigen Investitionen getätigt.

Bei den wichtigsten nachteiligen Auswirkungen handelt es sich um die bedeutendsten nachteiligen Auswirkungen von Investitionsentscheidungen auf Nachhaltigkeitsfaktoren in den Bereichen Umwelt, Soziales und Beschäftigung, Achtung der Menschenrechte und Bekämpfung von Korruption und Bestechung.

— **Wie wurden die Indikatoren für nachteilige Auswirkungen auf Nachhaltigkeitsfaktoren berücksichtigt?**

Es werden mit dem Finanzprodukt ökologische/soziale Merkmale beworben, aber keine nachhaltigen Investitionen getätigt.

— **Stehen die nachhaltigen Investitionen mit den OECD-Leitsätzen für multinationale Unternehmen und den Leitprinzipien der Vereinten Nationen für Wirtschaft und Menschenrechte in Einklang? Nähere Angaben:**

Es werden mit dem Finanzprodukt ökologische/soziale Merkmale beworben, aber keine nachhaltigen Investitionen getätigt.

*In der EU-Taxonomie ist der Grundsatz „Vermeidung erheblicher Beeinträchtigungen“ festgelegt, nach dem taxonomiekonforme Investitionen die Ziele der EU-Taxonomie nicht erheblich beeinträchtigen dürfen, und es sind spezifische Unionskriterien beigefügt.*

Der Grundsatz „Vermeidung erheblicher Beeinträchtigungen“ findet nur bei denjenigen dem Finanzprodukt zugrunde liegenden Investitionen Anwendung, die die EU-Kriterien für ökologisch nachhaltige Wirtschaftsaktivitäten berücksichtigen. Die dem verbleibenden Teil dieses Finanzprodukts zugrunde liegenden Investitionen berücksichtigen nicht die EU-Kriterien für ökologisch nachhaltige Wirtschaftsaktivitäten.

*Alle anderen nachhaltigen Investitionen dürfen ökologische oder soziale Ziele ebenfalls nicht erheblich beeinträchtigen.*



## **Wie wurden bei diesem Finanzprodukt die wichtigsten nachteiligen Auswirkungen auf Nachhaltigkeitsfaktoren berücksichtigt?**

die PAI-Berücksichtigung ist eine Umsetzung im Sinne des Art. 7 der Verordnung (EU) 2019/2088. Hierbei werden die Daten und die Berechnungsmethodologie von MSCI ESG herangezogen. Für eine Portfolioevaluation wird die Performance des jeweiligen PAI-Indikators entsprechend quantifiziert und anhand einer ausgewählten Peer Group bewertet. Anschließend findet eine aggregierte Bewertung aller für uns relevanten PAI-Indikatoren des jeweiligen Unternehmens statt, wobei die Gewichtung des einzelnen PAI-Indikators nach Tätigkeitsbereich des Unternehmens und weiteren Unternehmenscharakteristika individuell ausfallen kann. Auf Basis dieser Auswertungen identifiziert der Fondsmanager Unternehmen, bei denen Bedarf besteht eine gesonderte Analyse sowie mögliche weitere Maßnahmen auf Unternehmensebene durchzuführen.

Klima und andere umweltbezogene Indikatoren:

Treibhausgas Emissionen, Artenvielfalt, Wasser und Abfall

- 1 Treibhausgasemissionen (THG)
- 2 Kohlenstoff-Fußabdruck (CO<sub>2</sub>-Fußabdruck)
- 3 Treibhausgasintensität
- 4 Anteil der Investitionen in Unternehmen, die im Sektor der fossilen Brennstoffe tätig sind
- 5 Anteil des Verbrauchs und der Produktion von nicht erneuerbaren Energien
- 6 Intensität des Energieverbrauchs pro klimarelevanten Sektor
- 7 Aktivitäten, die sich negativ auf biodiversitätssensible Gebiete auswirken
- 8 Emissionen ins Wasser
- 9 Anteil gefährlicher Abfälle

Soziales, Arbeitnehmer, Menschenrechte und Anti-Korruption:

Soziales sowie Arbeitnehmerangelegenheiten

- 10 Verstöße gegen die Prinzipien des UN Global Compact und der Leitlinien für multinationale Unternehmender Organisation für wirtschaftliche Zusammenarbeit und Entwicklung (OECD) Leitsätze
- 11 Fehlen von Prozessen und Mechanismen zur Überwachung der Einhaltung der UN Global Compact Prinzipien und der OECD-Leitsätze für multinationale Unternehmen
- 12 Unbereinigtes geschlechtsspezifisches Lohngefälle
- 13 Geschlechtervielfalt im Vorstand
- 14 Exposition gegenüber kontroversen Waffen (Antipersonenminen, Streumunition, chemische und biologische Waffen)

Indikatoren für Investitionen in Staaten und supranationale Schuldner:

15 Treibhausgasemissionen (THG)

16 Länder, in denen Investitionen getätigt werden, die sozialen Verstößen ausgesetzt sind

Optionale Indikatoren für Umwelt und Soziales:

17 Initiativen zur Verringerung der Kohlenstoffemissionen

18 Prävention von Arbeitsunfällen

Es finden keine Investitionen in Immobilien statt, weshalb die zwei verpflichtenden PAI Indikatoren für Immobilien keine Anwendung finden.



## Welche sind die Hauptinvestitionen dieses Finanzprodukts?

Die Liste umfasst die folgenden Investitionen, auf die **der größte Anteil** der im Bezugszeitraum getätigten **Investitionen** des Finanzprodukts entfiel:  
01.04.2023 - 31.03.2024

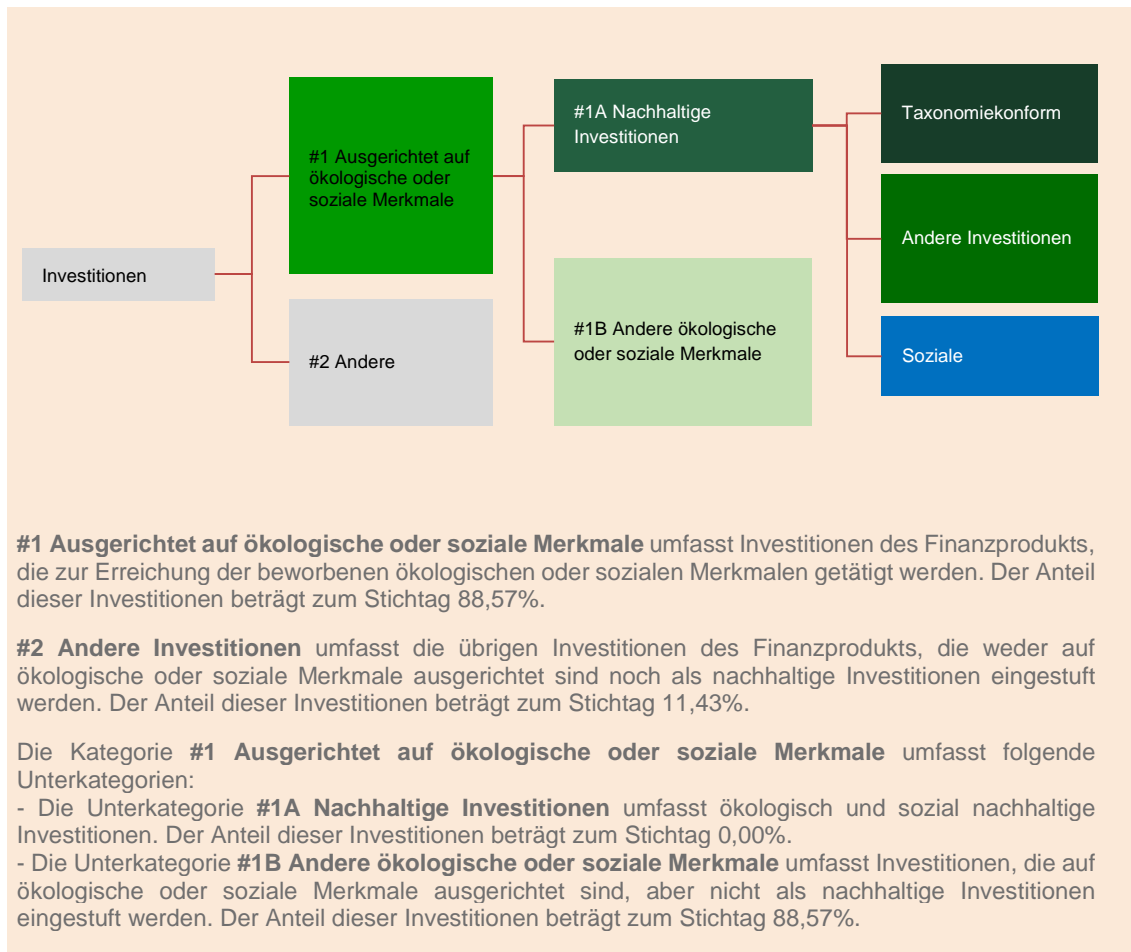
Größte Investitionen	Sektor	In % der Vermögenswerte	Land
Novartis AG	VERARBEITENDES GEWERBE/HERSTELLUNG VON WAREN	2,77	Schweiz
Alphabet Inc.	INFORMATION UND KOMMUNIKATION	2,53	Vereinigte Staaten von Amerika
Salesforce Inc.	INFORMATION UND KOMMUNIKATION	2,39	Vereinigte Staaten von Amerika
Amazon.com Inc.	HANDEL; INSTANDHALTUNG UND REPARATUR VON KRAFTFAHRZEUGEN	2,33	Vereinigte Staaten von Amerika
Johnson & Johnson	VERARBEITENDES GEWERBE/HERSTELLUNG VON WAREN	2,26	Vereinigte Staaten von Amerika
Mastercard Inc.	ERBRINGUNG VON FINANZ- UND VERSICHERUNGSDIENSTLEISTUNGEN	2,21	Vereinigte Staaten von Amerika
Icon Plc.	ERBRINGUNG VON FREIBERUFLICHEN, WISSENSCHAFTLICHEN UND TECHNISCHEN DIENSTLEISTUNGEN	2,20	Irland
Mercadolibre Inc.	HANDEL; INSTANDHALTUNG UND REPARATUR VON KRAFTFAHRZEUGEN	2,19	Vereinigte Staaten von Amerika
ASML Holding NV	ERBRINGUNG VON FREIBERUFLICHEN, WISSENSCHAFTLICHEN UND TECHNISCHEN DIENSTLEISTUNGEN	2,14	Niederlande
JPMorgan Chase & Co.	ERBRINGUNG VON FINANZ- UND VERSICHERUNGSDIENSTLEISTUNGEN	2,13	Vereinigte Staaten von Amerika
Vereinigte Staaten von Amerika v.22(2032)	OFFENTLICHE VERWALTUNG, VERTEIDIGUNG; SOZIALVERSICHERUNG	2,07	Vereinigte Staaten von Amerika
Walmart Inc.	HANDEL; INSTANDHALTUNG UND REPARATUR VON KRAFTFAHRZEUGEN	2,04	Vereinigte Staaten von Amerika
Booking Holdings Inc.	INFORMATION UND KOMMUNIKATION	2,01	Vereinigte Staaten von Amerika
Dte. Börse Commodities GmbH/Gold Unze 999 Zert. v.07(2199)	ERBRINGUNG VON FINANZ- UND VERSICHERUNGSDIENSTLEISTUNGEN	1,99	Vereinigte Staaten von Amerika
Nestlé S.A.	ERBRINGUNG VON FREIBERUFLICHEN, WISSENSCHAFTLICHEN UND TECHNISCHEN DIENSTLEISTUNGEN	1,98	Schweiz



## Wie hoch war der Anteil der nachhaltigkeitsbezogenen Investitionen?

### ● Wie sah die Vermögensallokation aus?

Die **Vermögensallokation** gibt den jeweiligen Anteil der Investitionen in bestimmte Vermögenswerte an.



### ● In welchen Wirtschaftssektoren wurden die Investitionen getätigt?

Sektor	Sub-Sektor	In % der Vermögenswerte
BERGBAU UND GEWINNUNG VON STEINEN UND ERDEN	Erbringung von Dienstleistungen für die Gewinnung von Erdöl und Erdgas	0,24
ENERGIEVERSORGUNG	Elektrizitätserzeugung	0,65
ENERGIEVERSORGUNG	Gashandel durch Rohrleitungen	0,34
ERBRINGUNG VON FINANZ- UND VERSICHERUNGSDIENSTLEISTUNGEN	Beteiligungsgesellschaften	4,17
ERBRINGUNG VON FINANZ- UND VERSICHERUNGSDIENSTLEISTUNGEN	Kreditinstitute (ohne Spezialkreditinstitute)	4,09
ERBRINGUNG VON FINANZ- UND VERSICHERUNGSDIENSTLEISTUNGEN	Sonstige Finanzdienstleistungen a. n. g.	4,00
ERBRINGUNG VON FINANZ- UND VERSICHERUNGSDIENSTLEISTUNGEN	Sonstige mit Finanzdienstleistungen verbundene Tätigkeiten	3,82
ERBRINGUNG VON FINANZ- UND VERSICHERUNGSDIENSTLEISTUNGEN	Treuhand- und sonstige Fonds und ähnliche Finanzinstitutionen	1,02
ERBRINGUNG VON FREIBERUFLICHEN, WISSENSCHAFTLICHEN UND TECHNISCHEN DIENSTLEISTUNGEN	Sonstige Forschung und Entwicklung im Bereich Natur-, Ingenieur-, Agrarwissenschaften und Medizin	2,20

ERBRINGUNG VON FREIBERUFLICHEN, WISSENSCHAFTLICHEN UND TECHNISCHEN DIENSTLEISTUNGEN	Verwaltung und Führung von Unternehmen und Betrieben	11,39
ERBRINGUNG VON SONSTIGEN WIRTSCHAFTLICHEN DIENSTLEISTUNGEN	Erbringung sonstiger Reservierungsdienstleistungen	1,32
ERBRINGUNG VON SONSTIGEN WIRTSCHAFTLICHEN DIENSTLEISTUNGEN	Inkassobüros und Auskunftfeien	2,07
GESUNDHEITS- UND SOZIALWESEN	Gesundheitswesen	0,18
GESUNDHEITS- UND SOZIALWESEN	Gesundheitswesen a. n. g.	1,81
GRUNDSTÜCKS- UND WOHNUNGSWESEN	Vermietung, Verpachtung von eigenen oder geleasteten Grundstücken, Gebäuden und Wohnungen	0,79
HANDEL; INSTANDHALTUNG UND REPARATUR VON KRAFTFAHRZEUGEN	Einzelhandel mit Bekleidung	1,51
HANDEL; INSTANDHALTUNG UND REPARATUR VON KRAFTFAHRZEUGEN	Einzelhandel mit Datenverarbeitungsgeräten , peripheren Geräten und Software	1,31
HANDEL; INSTANDHALTUNG UND REPARATUR VON KRAFTFAHRZEUGEN	Handelsvermittlung von Waren ohne ausgeprägten Schwerpunkt	2,19
HANDEL; INSTANDHALTUNG UND REPARATUR VON KRAFTFAHRZEUGEN	Sonstiger Einzelhandel mit Waren verschiedener Art	2,04
HANDEL; INSTANDHALTUNG UND REPARATUR VON KRAFTFAHRZEUGEN	Versand- und Internet-Einzelhandel	2,33
INFORMATION UND KOMMUNIKATION	Datenverarbeitung, Hosting und damit verbundene Tätigkeiten	3,60
INFORMATION UND KOMMUNIKATION	Leitungsgebundene Telekommunikation	0,96
INFORMATION UND KOMMUNIKATION	Programmierungstätigkeiten	2,53
INFORMATION UND KOMMUNIKATION	Telekommunikation	0,56
INFORMATION UND KOMMUNIKATION	Verlegen von Computerspielen	0,07
INFORMATION UND KOMMUNIKATION	Verlegen von sonstiger Software	6,63
KUNST, UNTERHALTUNG UND ERHOLUNG	Vergnügungs- und Themenparks	1,45
VERARBEITENDES GEWERBE/HERSTELLUNG VON WAREN	Herstellung von Datenverarbeitungsgeräten und peripheren Geräten	2,65
VERARBEITENDES GEWERBE/HERSTELLUNG VON WAREN	Herstellung von Erfrischungsgetränken; Gewinnung natürlicher Mineralwässer	0,86
VERARBEITENDES GEWERBE/HERSTELLUNG VON WAREN	Herstellung von Glasfaserkabeln	0,10
VERARBEITENDES GEWERBE/HERSTELLUNG VON WAREN	Herstellung von Industriegasen	1,87
VERARBEITENDES GEWERBE/HERSTELLUNG VON WAREN	Herstellung von Mess-, Kontroll-, Navigations- u. ä. Instrumenten und Vorrichtungen	0,49
VERARBEITENDES GEWERBE/HERSTELLUNG VON WAREN	Herstellung von Schuhen	1,64
VERARBEITENDES GEWERBE/HERSTELLUNG VON WAREN	Herstellung von Teilen und Zubehör für Kraftwagen	0,34
VERARBEITENDES GEWERBE/HERSTELLUNG VON WAREN	Herstellung von Zement	0,46
VERARBEITENDES GEWERBE/HERSTELLUNG VON WAREN	Herstellung von elektronischen Bauelementen	0,97

VERARBEITENDES GEWERBE/HERSTELLUNG VON WAREN	Herstellung von pharmazeutischen Erzeugnissen	5,54
VERARBEITENDES GEWERBE/HERSTELLUNG VON WAREN	Herstellung von pharmazeutischen Spezialitäten und sonstigen pharmazeutischen Erzeugnissen	2,48
VERARBEITENDES GEWERBE/HERSTELLUNG VON WAREN	Herstellung von sonstigen Teilen und sonstigem Zubehör für Kraftwagen	0,54
VERARBEITENDES GEWERBE/HERSTELLUNG VON WAREN	Herstellung von sonstigen organischen Grundstoffen und Chemikalien	0,29
VERKEHR UND LAGEREI	Erbringung von sonstigen Dienstleistungen für die Schifffahrt	0,29
VERKEHR UND LAGEREI	Luftfahrt	0,55
VERKEHR UND LAGEREI	Personenbeförderung in der Luftfahrt	0,88
VERKEHR UND LAGEREI	Personenbeförderung in der See- und Küstenschifffahrt	0,49
VERKEHR UND LAGEREI	Postdienste von Universaldienst- leistungsanbietern	0,32
VERKEHR UND LAGEREI	Sonstige Post-, Kurier- und Expressdienste	1,70
OFFENTLICHE VERWALTUNG, VERTEIDIGUNG; SOZIALVERSICHERUNG	Öffentliche Verwaltung	9,14
SONSTIGE	Sonstige	0,05

**Ermöglichende Tätigkeiten** wirken unmittelbar ermöglichend darauf hin, dass andere Tätigkeiten einen wesentlichen Beitrag zu den Umweltzielen leisten.

**Übergangstätigkeiten sind Wirtschaftstätigkeiten**, für die es noch keine CO2-armen Alternativen gibt und die Treibhausgasemissionswerte aufweisen, die den besten Leistungen entsprechen.



## Inwiefern waren die nachhaltigen Investitionen mit einem Umweltziel mit der EU-Taxonomie konform?

Der Anteil der taxonomiekonformen Investitionen wurde auf Basis des Gesamtportfolios bzw. des Gesamtportfolios exkl. Staatlicher Emittenten berechnet. Die Bewertung der Investitionen hinsichtlich der zuvor genannten Vermögensallokation in „#1 Ausgerichtet auf ökologische oder soziale Merkmale“, „#2 Andere Investitionen“ und „#1A Nachhaltige Investitionen“ wurde nicht berücksichtigt.

- **Wurde mit dem Finanzprodukt in EU-taxonmiekonforme Tätigkeiten im Bereich fossiles Gas und/oder Kernenergie investiert?**<sup>1</sup>

Ja

In fossiles Gas

In Kernenergie

Nein

<sup>1</sup> Tätigkeiten im Bereich fossiles Gas und/oder Kernenergie sind nur dann EU-taxonmiekonform, wenn sie zur Eindämmung des Klimawandels („Klimaschutz“) beitragen und kein Ziel der EU-Taxonomie erheblich beeinträchtigen - siehe Erläuterung am linken Rand. Die vollständigen Kriterien für EU-taxonmiekonforme Wirtschaftstätigkeiten im Bereich fossiles Gas und Kernenergie sind in der Delegierten Verordnung (EU) 2022/1214 der Kommission festgelegt.



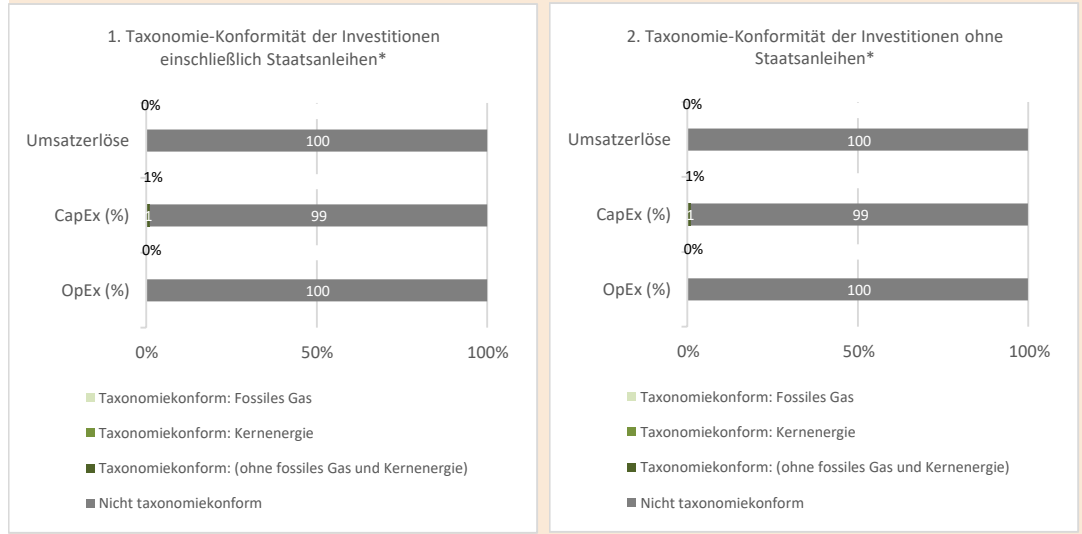
Taxonomiekonforme Tätigkeiten, ausgedrückt durch den Anteil der:

- **Umsatzerlöse**, die den Anteil der Einnahmen aus umweltfreundlichen Aktivitäten der Unternehmen, in die investiert wird, widerspiegeln

- **Investitionsausgaben (CapEx)**, die die umweltfreundlichen Investitionen der Unternehmen, in die investiert wird, aufzeigen, z. B. für den Übergang zu einer grünen Wirtschaft

- **Betriebsausgaben (OpEx)**, die die umweltfreundlichen betrieblichen Aktivitäten der Unternehmen, in die investiert wird, widerspiegeln

Die nachstehenden Grafiken zeigen den Mindestprozentsatz der EU-taxonomiekonformen Investitionen in Grün. Da es keine geeignete Methode zur Bestimmung der Taxonomiekonformität von Staatsanleihen\* gibt, zeigt die erste Grafik die Taxonomie-Konformität in Bezug auf alle Investitionen des Finanzprodukts einschließlich der Staatsanleihen, während die zweite Grafik die Taxonomiekonformität nur in Bezug auf die Investitionen des Finanzprodukts zeigt, die keine Staatsanleihen umfassen.



Diese Grafik gibt 90,59% der Gesamtinvestitionen wieder.

\* Für die Zwecke dieser Diagramme umfasst der Begriff „Staatsanleihen“ ohne Risikopositionen gegenüber Staaten.


● **Wie hoch ist der Anteil der Investitionen, die in Übergangstätigkeiten und ermöglichende Tätigkeiten geflossen sind?**

Ermöglichende Tätigkeiten: keine Angabe

Übergangstätigkeiten: keine Angabe

● **Wie hat sich der Anteil der Investitionen, die mit der EU-Taxonomie in Einklang gebracht wurden, im Vergleich zu früheren Bezugszeiträumen entwickelt?**

Period	2023/2024	2022/2023
Taxonomiekonform	NaN%	NaN%

 sind nachhaltige Investitionen mit einem Umweltziel, die die **Kriterien** für ökologisch nachhaltige Wirtschaftstätigkeiten gemäß der Verordnung (EU) 2020/852 **nicht berücksichtigen**.



**Wie hoch war der Anteil der nicht mit der EU-Taxonomie konformen nachhaltigen Investitionen mit einem Umweltziel?**

Es werden mit dem Finanzprodukt ökologische/soziale Merkmale beworben, aber keine nachhaltigen Investitionen getätigt. Der Anteil beträgt zum Berichtsstichtag 0 %.



**Wie hoch war der Anteil der sozial nachhaltigen Investitionen?**

Es werden mit dem Finanzprodukt ökologische/soziale Merkmale beworben, aber keine nachhaltigen Investitionen getätigt.



## Welche Investitionen fielen unter „Andere Investitionen“, welcher Anlagezweck wurden mit ihnen verfolgt und gab es einen ökologischen oder sozialen Mindestschutz?

Hierunter können u.a. Barmittel zur Liquiditätssteuerung, Zertifikate (z.B. Gold oder CO2) sowie strukturierte Produkte zu Diversifikationszwecken und andere Investitionen fallen, für die keine Daten vorliegen (Emittenten von Aktien und Anleihen) oder Investitionen, die weder auf ökologische oder soziale Merkmale ausgerichtet sind, noch als nachhaltige Investitionen eingestuft werden. Für diese Investitionen werden kein Mindestschutz angewendet.



## Welche Maßnahmen wurden während des Bezugszeitraums zur Erfüllung der ökologischen und/oder sozialen Merkmale ergriffen?

Die Erfüllung der beworbenen ökologischen und/oder sozialen Merkmale wird fortlaufend im Rahmen des Investmentprozesses überwacht. Hierzu werden Investitionen hinsichtlich der beschriebenen Mindestausschlüssen geprüft. Als ESG-Datenanbieter wird "MSCI ESG Research" herangezogen. Zudem werden Unternehmen bestärkt, sich für Nachhaltigkeit zu engagieren, ESG-Defiziten entgegenzuwirken und eine gute Unternehmensführung sicherzustellen. Eine Umsetzung erfolgt im Rahmen der Stimmrechtsausübung auf Hauptversammlungen sowie dem aktiven Dialog („Engagement“), teils in Zusammenarbeit mit renommierten Partnern.



## Wie hat dieses Finanzprodukt im Vergleich zum bestimmten Referenzwert abgeschnitten?

Es wurde kein Referenzwert im Rahmen der Nachhaltigkeitsstrategie bestimmt.

Bei den Referenzwerten handelt es sich um Indizes, mit denen gemessen wird, ob das Finanzprodukt die beworbenen ökologischen oder sozialen Merkmale erreicht.

### ● **Wie unterscheidet sich der Referenzwert von einem breiten Marktindex?**

Es wurde kein Referenzwert bestimmt, um festzustellen, ob der Fonds auf die beworbenen ökologischen und/oder sozialen Merkmale ausgerichtet ist.

### ● **Wie hat dieses Finanzprodukt in Bezug auf die Nachhaltigkeitsindikatoren abgeschnitten, mit denen die Ausrichtung des Referenzwerts auf die beworbenen ökologischen oder sozialen Merkmale bestimmt wird?**

Es wurde kein Referenzwert im Rahmen der Nachhaltigkeitsstrategie bestimmt.

### ● **Wie hat dieses Finanzprodukt im Vergleich zum Referenzwert abgeschnitten?**

Es wurde kein Referenzwert im Rahmen der Nachhaltigkeitsstrategie bestimmt.

### ● **Wie hat dieses Finanzprodukt im Vergleich zum breiten Marktindex abgeschnitten?**

Es wurde kein Referenzwert im Rahmen der Nachhaltigkeitsstrategie bestimmt.