

DWS GARANT 80 FPI

Garantiefonds

Datum: 02.04.2025

Anteilspreis: 165,32 EUR

SCOPE FONDSRATING

Sehr gut Schwach

A	B	C	D	E
----------	----------	----------	----------	----------

SCOPE ESG-RATING

Schlechtester Wert Bester Wert

0	1	2	3,7	4	5
----------	----------	----------	------------	----------	----------

ANLAGEZIEL

Der Fonds verfolgt eine dynamische Wertsicherungsstrategie (DWS Flexible Portfolio Insurance; kurz: DWS FPI), bei der laufend marktabhängig zwischen der Wertsteigerungskomponente (z.B. Aktienfonds, Rohstoffanlagen) und der Kapitalerhaltungskomponente (z.B. ausgewählte Renten- und Geldmarktanlagen) umgeschichtet wird. In länger anhaltend fallenden und sehr schwankungsintensiven Marktphasen kann der Fonds bis zu 100% in Renten-/Geldmarktfonds bzw. Direktanlagen in Renten-/Geldmarktpapieren investieren.

STAMMDATEN

ISIN	LU0327386305
Fondsgesellschaft	DWS Investment S.A.
Website	www.dws.de
Auflegedatum	15.01.2008
Fondsvermögen	1,48 Mrd. EUR
Fondsmanager	Jens Lueckhof, Andreas Engesser
Fondsdomizil	Luxemburg
Fondswährung	EUR
Ertragsverwendung	Thesaurierend
Anlagethema	-
Fondsanlagestil	-
ESG-Einstufung	Artikel 8
Laufende Kosten*	1,960 %
Transaktionskosten	0,030 %
Performance Fee	Nein
Performance Fee p.a.	-
Max. Rückvergütung	0,500 %

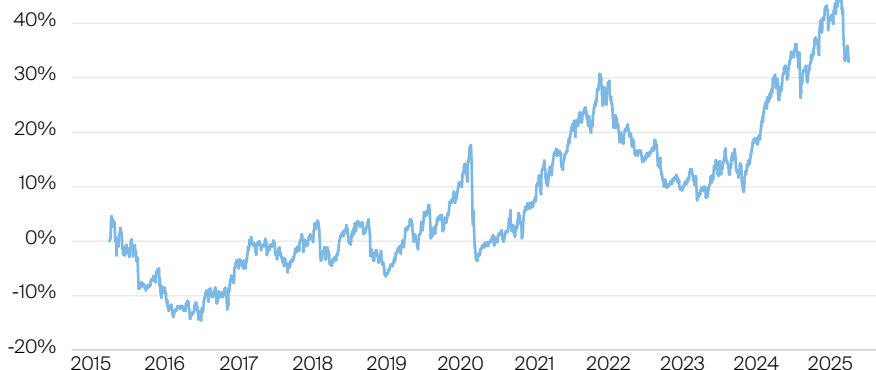
* 12.02.2025

RISIKO- UND ERTRAGSPROFIL (SRI)

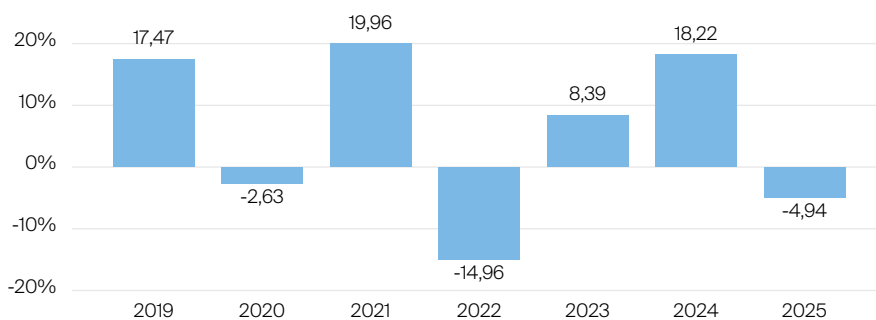
Geringere Rendite Höhere Rendite
 Geringeres Risiko Höheres Risiko

1	2	3	4	5	6	7
----------	----------	----------	----------	----------	----------	----------

PERFORMANCE IN %



JÄHRLICHE PERFORMANCE IN %

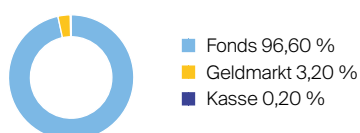


■ Fonds: DWS Garant 80 FPI

PERFORMANCE UND KENNZAHLEN VOM 02.04.2025

	Rendite in % p.a.	Perf. in %	Volatilität in %	Max. Drawdown in %	Max. Drawdown in Monaten	Sharpe Ratio
lfd. Jahr	-	-4,94 %	9,42 %	-8,60 %	2	-2,15
3 Monate	-	-5,17 %	9,52 %	-8,60 %	2	-2,17
6 Monate	-	-0,14 %	9,43 %	-8,60 %	2	-0,41
1 Jahr	2,28 %	2,28 %	9,50 %	-8,60 %	2	-0,07
3 Jahre	3,50 %	10,88 %	7,75 %	-11,44 %	3	0,12
5 Jahre	6,51 %	37,08 %	7,79 %	-17,74 %	3	0,66
10 Jahre	2,93 %	33,51 %	8,48 %	-18,29 %	6	0,28
seit Auflage	2,96 %	65,32 %	9,42 %	-40,30 %	6	0,23

VERMÖGENSAUFTEILUNG



TOP SEKTOREN

Keine Angaben vorliegend

TOP REGIONEN

Keine Angaben vorliegend

TOP POSITIONEN

Keine Angaben vorliegend

Lebensversicherung von 1871 a. G. München · Maximiliansplatz 5 · 80333 München
 Tel.: 089 55167-1871 · Fax: 089 55167-1212 · info@lv1871.de · www.lv1871.de

Keine der hier aufgeführten Informationen ersetzen eine professionelle Anlageberatung und stellen auch keine Produktempfehlung dar. Es handelt sich lediglich um Produktinformationen, die im besten Wissen und Gewissen durch die Lebensversicherung von 1871 a. G. München zusammengestellt wurden. Die Umsetzung der Factsheets erfolgt durch die cleversoft GmbH. Der aufgeführte Fonds bzw. die Anlagelösung kann im Rahmen eines Versicherungsproduktes ausgewählt werden. Die Wertentwicklung wurde auf Basis der BVI-Methode ermittelt. Informationen zu Wertentwicklungen werden immer nach Abzug sämtlicher Kosten auf Fondsebene dargestellt. Wertentwicklungen, die in der Vergangenheit erzielt worden sind, sind keine Garantie für zukünftige Erträge. Diese Informationen werden regelmäßig auf ihre Richtigkeit sowie auf die Einhaltung gesetzlicher Informationspflichten überprüft und aktualisiert.