

# XTRACKERS II IBOXX EUROZONE GOVERNMENT BOND YIELD PLUS SWAP ETF 1C

Rentenfonds

Datum: 12.01.2026

**Anteilspreis: 181,47 EUR**

## SCOPE FONDSRATING

Sehr gut Schwach

A	B	C	D	E
---	---	---	---	---

## SCOPE ESG-RATING

Schlechtester Wert Bester Wert

0	1	2	3	4	5
---	---	---	---	---	---

## ANLAGEZIEL

Das Anlageziel des Fonds besteht darin, die Wertentwicklung des Basiswerts, des iBoxx EUR Sovereigns Eurozone Yield Plus Index abzubilden. Hierzu investiert der Fonds in erster Linie in übertragbare Wertpapiere und setzt zudem derivative Techniken ein, wie zum Beispiel mit einem Swap-Kontrahenten zu marktüblichen Bedingungen ausgehandelte Index-Swaps.

## STAMMDATEN

ISIN	LU0524480265
Fondsgesellschaft	DWS Investment S.A.
Website	www.dws.de
Auflagedatum	22.09.2010
Fondsvermögen	1,16 Mrd. EUR
Fondsmanager	-
Fondsdomizil	Luxemburg
Fondswährung	EUR
Ertragsverwendung	Thesaurierend
Anlagethema	-
Fondsanlagestil	-
ESG-Einstufung	non ESG
Laufende Kosten*	0,160 %
Transaktionskosten	0,010 %
Performance Fee	Nein
Performance Fee p.a.	-
Max. Rückvergütung	-

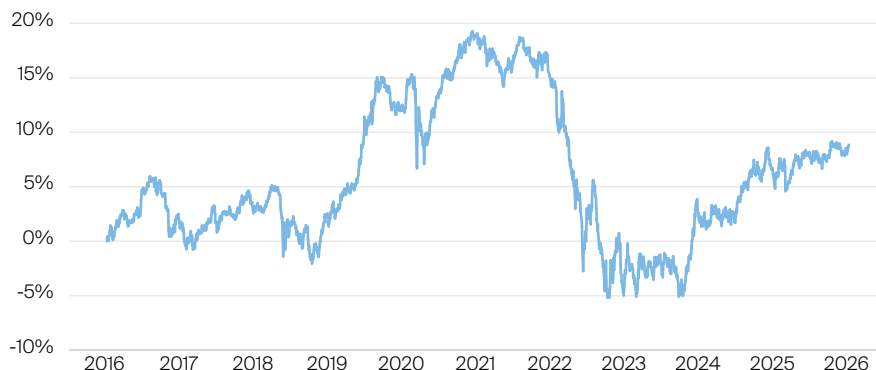
\* 10.11.2025

## RISIKO- UND ERTRAGSPROFIL (SRI)

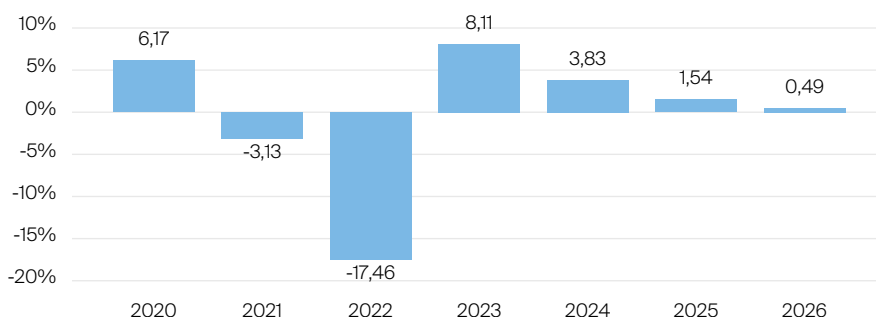
Geringere Rendite Höhere Rendite  
Geringeres Risiko Höheres Risiko

1	2	3	4	5	6	7
---	---	---	---	---	---	---

## PERFORMANCE IN %



## JÄHRLICHE PERFORMANCE IN %

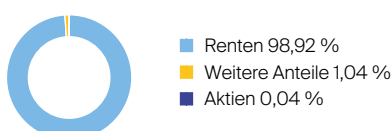


■ Fonds: Xtrackers II iBoxx Eurozone Government Bond Yield Plus Swap ETF 1C

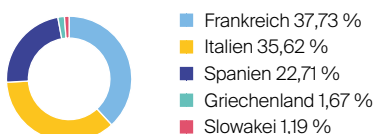
## PERFORMANCE UND KENNZAHLEN VOM 12.01.2026

	Rendite in % p.a.	Perf. in %	Volatilität in %	Max. Drawdown in %	Max. Drawdown in Monaten	Sharpe Ratio
lfd. Jahr	-	0,49 %	2,84 %	-0,35 %	-	4,00
3 Monate	-	0,47 %	2,64 %	-1,20 %	1	-0,02
6 Monate	-	1,54 %	3,23 %	-1,47 %	2	0,35
1 Jahr	3,45 %	3,45 %	3,98 %	-2,78 %	3	0,33
3 Jahre	3,47 %	10,79 %	5,20 %	-4,88 %	3	0,12
5 Jahre	-1,62 %	-7,82 %	6,09 %	-20,18 %	7	-0,55
10 Jahre	0,85 %	8,85 %	5,59 %	-20,50 %	7	0,04
seit Auflage	2,70 %	50,30 %	2,84 %	-20,50 %	7	0,37

## VERMÖGENSAUFTEILUNG



## TOP REGIONEN



## TOP SEKTOREN

Keine Angaben vorliegend

## TOP POSITIONEN

Rep. Frankreich OAT 12/27	10,75 %
REP. FSE 14-30 O.A.T.	1,43 %

Lebensversicherung von 1871 a. G. München · Maximiliansplatz 5 · 80333 München  
Tel.: 089 55167-1871 · Fax: 089 55167-1212 · info@lv1871.de · www.lv1871.de

Keine der hier aufgeführten Informationen ersetzen eine professionelle Anlageberatung und stellen auch keine Produktempfehlung dar. Es handelt sich lediglich um Produktinformationen, die im besten Wissen und Gewissen durch die Lebensversicherung von 1871 a. G. München zusammengestellt wurden. Die Umsetzung der Factsheets erfolgt durch die cleversoft GmbH. Der aufgeführte Fonds bzw. die Anlagelösung kann im Rahmen eines Versicherungsproduktes ausgewählt werden. Die Wertentwicklung wurde auf Basis der BVI-Methode ermittelt. Informationen zu Wertentwicklungen werden immer nach Abzug sämtlicher Kosten auf Fondsebene dargestellt. Wertentwicklungen, die in der Vergangenheit erzielt worden sind, sind keine Garantie für zukünftige Erträge. Diese Informationen werden regelmäßig auf ihre Richtigkeit sowie auf die Einhaltung gesetzlicher Informationspflichten überprüft und aktualisiert.