

MORGAN STANLEY GLOBAL OPPORTUNITY FUND A

Aktienfonds

Datum: 02.04.2025

Anteilspreis: 142,61 USD

SCOPE FONDSRATING

Sehr gut Schwach



SCOPE ESG-RATING

Schlechtester Wert Bester Wert



ANLAGEZIEL

Anlageziel ist langfristiges Kapitalwachstum. Der Fonds investiert weltweit vorwiegend in Unternehmensaktien mit Wachstumspotenzial.


STAMMDATEN

ISIN	LU0552385295
Fondsgesellschaft	MSIM Fund Management (Ireland) Limited
Website	www.morganstanley.com/im.de.html
Aufledgedatum	30.11.2010
Fondsvermögen	13,60 Mrd. USD
Fondsmanager	Kristian Heugh
Fondsdomizil	Luxemburg
Fondswährung	USD
Ertragsverwendung	Thesaurierend
Anlagethema	-
Fondsanlagestil	-
ESG-Einstufung	Artikel 8
Laufende Kosten*	1,840 %
Transaktionskosten	0,210 %
Performance Fee	Nein
Performance Fee p.a.	-
Max. Rückvergütung	0,864 %

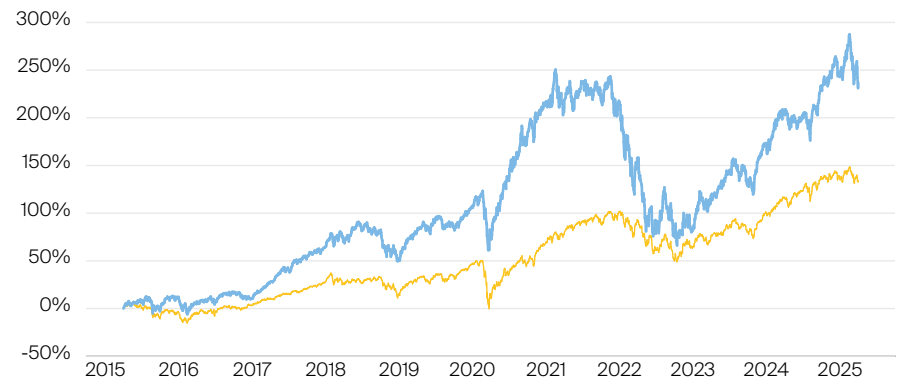
* 30.11.2024

RISIKO- UND ERTRAGSPROFIL (SRI)

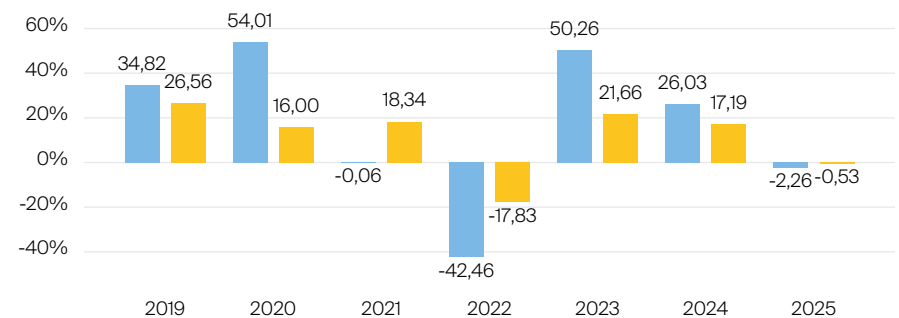
Geringere Rendite Höhere Rendite
Geringeres Risiko Höheres Risiko



PERFORMANCE IN %



JÄHRLICHE PERFORMANCE IN %

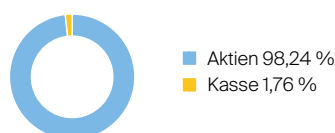


■ Fonds: Morgan Stanley Global Opportunity Fund A
■ Vergleichskategorie: Vanguard FTSE All-World ETF

PERFORMANCE UND KENNZAHLEN VOM 02.04.2025

	Rendite in % p.a.	Perf. in %	Volatilität in %	Max. Drawdown in %	Max. Drawdown in Monaten	Sharpe Ratio
lfd. Jahr	-	-1,51 %	23,43 %	-14,56 %	2	-0,27
3 Monate	-	-1,68 %	23,66 %	-14,56 %	2	-0,35
6 Monate	-	3,21 %	19,33 %	-14,56 %	2	0,19
1 Jahr	12,11 %	12,11 %	18,72 %	-14,56 %	2	0,40
3 Jahre	10,41 %	34,63 %	25,85 %	-35,66 %	3	0,30
5 Jahre	14,50 %	96,84 %	25,69 %	-52,60 %	8	0,49
10 Jahre	12,89 %	236,58 %	21,87 %	-52,60 %	8	0,57
seit Auflage	12,90 %	470,44 %	23,43 %	-52,60 %	8	0,61

VERMÖGENSAUFTEILUNG



TOP REGIONEN



TOP SEKTOREN

Nicht-Basiskonsumgüter	32,31 %
Finanzen	17,76 %
Kommunikationsdienste	17,53 %
IT	16,22 %
Industriewerte	14,42 %

TOP POSITIONEN

Meta Platforms Inc.	7,66 %
Uber Technologies	5,75 %
ServiceNow Inc.	5,74 %
MercadoLibre, Inc.	5,40 %
Doordash	5,39 %

Lebenversicherung von 1871 a. G. München · Maximiliansplatz 5 · 80333 München
Tel.: 089 55167-1871 · Fax: 089 55167-1212 · info@lv1871.de · www.lv1871.de

Keine der hier aufgeführten Informationen ersetzen eine professionelle Anlageberatung und stellen auch keine Produktempfehlung dar. Es handelt sich lediglich um Produktinformationen, die im besten Wissen und Gewissen durch die Lebensversicherung von 1871 a. G. München zusammengestellt wurden. Die Umsetzung der Factsheets erfolgt durch die cleversoft GmbH. Der aufgeführte Fonds bzw. die Anlagelösung kann im Rahmen eines Versicherungsproduktes ausgewählt werden. Die Wertentwicklung wurde auf Basis der BVI-Methode ermittelt. Informationen zu Wertentwicklungen werden immer nach Abzug sämtlicher Kosten auf Fondssebene dargestellt. Wertentwicklungen, die in der Vergangenheit erzielt worden sind, sind keine Garantie für zukünftige Erträge. Diese Informationen werden regelmäßig auf ihre Richtigkeit sowie auf die Einhaltung gesetzlicher Informationspflichten überprüft und aktualisiert.