

# SCHRODER ISF GLOBAL SUSTAINABLE GROWTH USD A ACC

Aktienfonds

Datum: 03.02.2026

**Anteilspreis: 452,20 USD**

## SCOPE FONDSRATING

Sehr gut Schwach

**A B C D E**

## SCOPE ESG-RATING

Schlechtester Wert Bester Wert

**0 1 2 3 4 5**

## ANLAGEZIEL

Anlageziel ist Kapitalwachstum. Der Fonds investiert vorwiegend in Aktien und aktienähnliche Wertpapiere weltweiter Unternehmen, die von den positiven wirtschaftlichen Auswirkungen demografischer Trends der globalen Wirtschaft und globaler Unternehmen profitieren, beispielsweise einer alternden Bevölkerung und neuer Verbraucher- und Industrietrends.

## STAMMDATEN

ISIN	LU0557290698
Fondsgesellschaft	Schroder Investment Management (Europe) S.A.
Website	www.schroders.com/de/de/
Auflagedatum	23.11.2010
Fondsvermögen	4,27 Mrd. USD
Fondsmanager	Charles Somers, Scott MacLennan
Fondsdomizil	Luxemburg
Fondswährung	USD
Ertragsverwendung	Thesaurierend
Anlagethema	-
Fondsanlagestil	-
ESG-Einstufung	Artikel 8
Laufende Kosten*	1,630 %
Transaktionskosten	0,160 %
Performance Fee	Nein
Performance Fee p.a.	-
Max. Rückvergütung	0,675 %

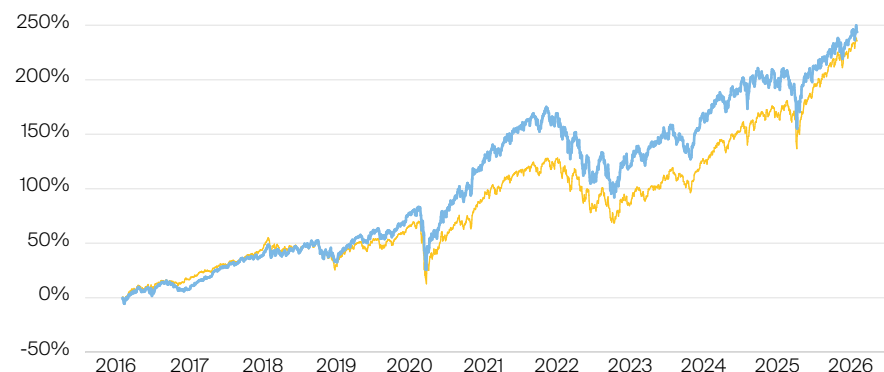
\* 29.09.2025

## RISIKO- UND ERTRAGSPROFIL (SRI)

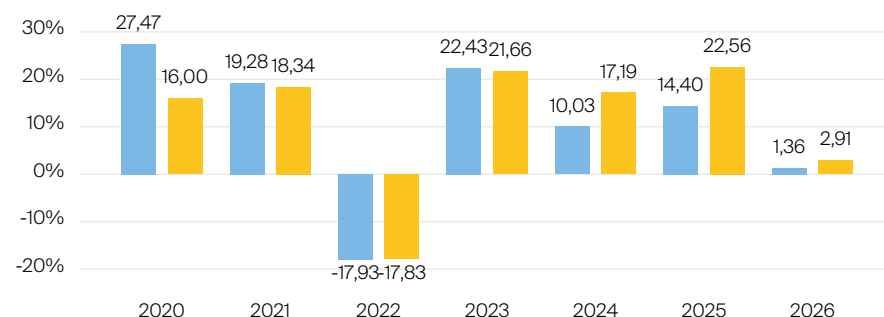
Geringere Rendite Höhere Rendite  
Geringeres Risiko Höheres Risiko

**1 2 3 4 5 6 7**

## PERFORMANCE IN %



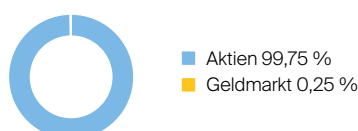
## JÄHRLICHE PERFORMANCE IN %


■ Fonds: Schroder ISF Global Sustainable Growth USD A Acc  
■ Vergleichskategorie: Vanguard FTSE All-World ETF

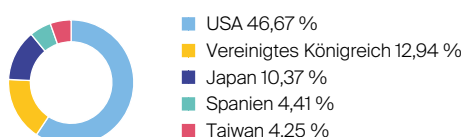
## PERFORMANCE UND KENNZAHLEN VOM 03.02.2026

	Rendite in % p.a.	Perf. in %	Volatilität in %	Max. Drawdown in %	Max. Drawdown in Monaten	Sharpe Ratio
lfd. Jahr	-	1,73 %	11,22 %	-2,88 %	-	1,43
3 Monate	-	2,45 %	12,92 %	-5,24 %	1	0,71
6 Monate	-	11,07 %	12,14 %	-5,68 %	1	1,71
1 Jahr	14,13 %	14,13 %	17,72 %	-17,83 %	2	0,50
3 Jahre	13,40 %	45,87 %	15,05 %	-17,90 %	3	0,65
5 Jahre	8,16 %	48,08 %	16,68 %	-30,19 %	3	0,39
10 Jahre	13,25 %	247,31 %	16,50 %	-31,45 %	3	0,75
seit Auflage	10,43 %	352,20 %	11,22 %	-31,45 %	5	0,63

## VERMÖGENSAUFTEILUNG



## TOP REGIONEN



## TOP SEKTOREN

Information Technology	31,47 %
Financials	17,29 %
Industrials	14,78 %
Health Care	13,26 %
Consumer Discretionary	10,02 %

## TOP POSITIONEN

Microsoft Corp.	6,86 %
Alphabet, Inc. - Class C	6,47 %
Nvidia Corp.	5,40 %
Taiwan Semiconductor Manufact....	4,25 %
AstraZeneca, PLC	3,19 %

Lebensversicherung von 1871 a. G. München · Maximiliansplatz 5 · 80333 München  
Tel.: 089 55167-1871 · Fax: 089 55167-1212 · info@lv1871.de · www.lv1871.de

Keine der hier aufgeführten Informationen ersetzen eine professionelle Anlageberatung und stellen auch keine Produktempfehlung dar. Es handelt sich lediglich um Produktinformationen, die im besten Wissen und Gewissen durch die Lebensversicherung von 1871 a. G. München zusammengestellt wurden. Die Umsetzung der Factsheets erfolgt durch die cleversoft GmbH. Der aufgeführte Fonds bzw. die Anlagelösung kann im Rahmen eines Versicherungsproduktes ausgewählt werden. Die Wertentwicklung wurde auf Basis der BVI-Methode ermittelt. Informationen zu Wertentwicklungen werden immer nach Abzug sämtlicher Kosten auf Fondsebene dargestellt. Wertentwicklungen, die in der Vergangenheit erzielt worden sind, sind keine Garantie für zukünftige Erträge. Diese Informationen werden regelmäßig auf ihre Richtigkeit sowie auf die Einhaltung gesetzlicher Informationspflichten überprüft und aktualisiert.