

MAINFIRST GLOBAL EQUITIES FUND A

Aktienfonds

Datum: 29.05.2026

Anteilspreis: 471,89 EUR

SCOPE FONDSRATING

Sehr gut Schwach

A	B	C	D	E
---	---	---	---	---

SCOPE ESG-RATING

Schlechtester Wert Bester Wert

0	1	2	3,1	4	5
---	---	---	-----	---	---

ANLAGEZIEL

Anlageziel des Teilfonds ist die Wertentwicklung des Indexes MSCI World in Euro (der "Referenzindex") zu übertreffen. Diese Anlagen in Aktien und andere Beteiligungswertpapiere erfolgen weltweit. Dabei kann situativ der Anlageschwerpunkt sowohl in Unternehmen mit großer wie auch mit kleiner und mittlerer Marktkapitalisierung liegen. Bis zu 25 % des Vermögens des Teilfonds kann ferner angelegt werden in: Anleihen, Wandel- und Optionsanleihen, deren Optionsscheine auf Wertpapiere lauten, von Unternehmen weltweit, die auf eine frei konvertierbare Währung lauten.

STAMMDATEN

ISIN	LU0864709349
Fondsgesellschaft	ETHENEA Independent Investors S.A.
Website	www.ethenea.com
Auflagedatum	01.03.2013
Fondsvermögen	327,01 Mio. EUR
Fondsmanager	Frank Schwarz, Adrian Daniel, Patrick Vogel
Fondsdomizil	Luxemburg
Fondswährung	EUR
Ertragsverwendung	Thesaurierend
Anlagethema	-
Fondsanlagestil	-
ESG-Einstufung	Artikel 8
Laufende Kosten*	1,990 %
Transaktionskosten	0,220 %
Performance Fee	Nein
Performance Fee p.a.	-
Max. Rückvergütung	0,675 %

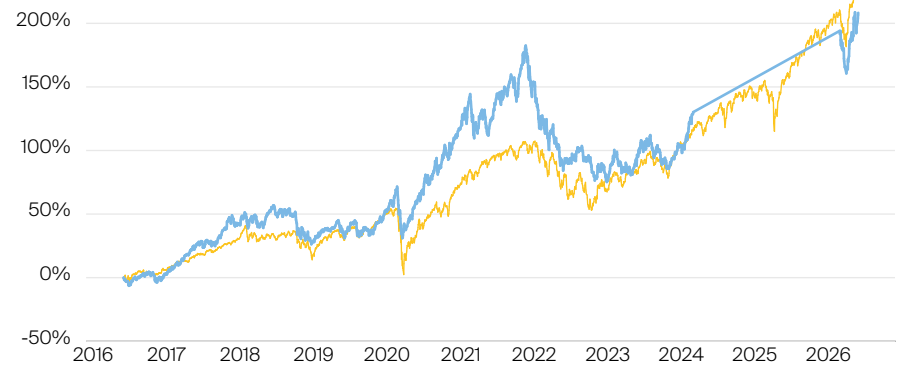
*16.04.2026

RISIKO- UND ERTRAGSPROFIL (SRI)

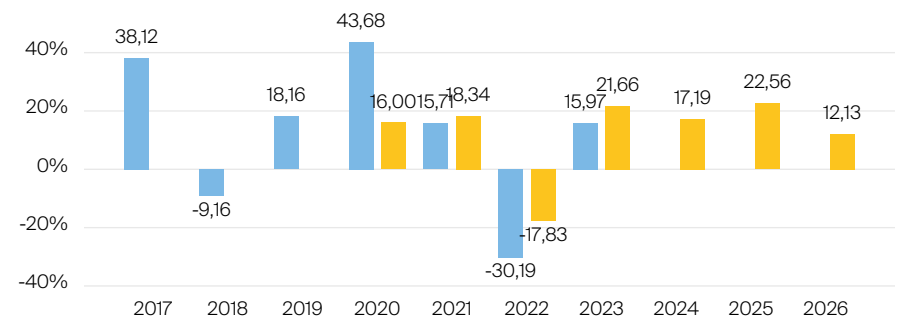
Geringere Rendite Höhere Rendite
Geringeres Risiko Höheres Risiko

1	2	3	4	5	6	7
---	---	---	---	---	---	---

PERFORMANCE IN %



JÄHRLICHE PERFORMANCE IN %



■ Fonds: MainFirst Global Equities Fund A
■ Vergleichskategorie: Vanguard FTSE All-World UCITS ETF - (USD) Dist

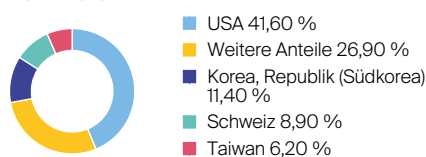
PERFORMANCE UND KENNZAHLEN VOM 29.05.2026

	Rendite in % p.a.	Perf. in %	Volatilität in %	Max. Drawdown in %	Max. Drawdown in Monaten	Sharpe Ratio
lfd. Jahr	-	12,74 %	14,64 %	-2,98 %	-	6,65
3 Monate	-	16,64 %	13,17 %	-3,62 %	-	6,47
6 Monate	-	13,75 %	12,80 %	-9,05 %	2	2,00
1 Jahr	22,26 %	22,33 %	14,48 %	-12,47 %	3	1,21
3 Jahre	1,12 %	3,40 %	17,36 %	-37,98 %	6	-0,00
5 Jahre	10,74 %	66,60 %	17,72 %	-37,98 %	6	0,57
10 Jahre	11,71 %	203,04 %	16,27 %	-37,98 %	6	0,71
seit Auflage	12,42 %	371,89 %	14,64 %	-37,98 %	6	0,75

VERMÖGENSAUFTEILUNG



TOP REGIONEN



TOP SEKTOREN

IT	28,10 %
Nicht-Basiskonsumgüter	22,40 %
Kommunikationsdienste	12,20 %
Industrie	9,40 %
Roh-, Hilfs- & Betriebsstoffe	5,00 %

TOP POSITIONEN

Taiwan Semiconductor Manufact...	6,18 %
SK Hynix Inc.	5,31 %
Nvidia Corp.	5,01 %
XETRA Gold	5,00 %
CHOCOLADEFABRIKEN LINDT-PC	4,87 %

Lebensversicherung von 1871 a. G. München · Maximiliansplatz 5 · 80333 München
Tel.: 089 55167-1871 · Fax: 089 55167-1212 · info@lv1871.de · www.lv1871.de

Keine der hier aufgeführten Informationen ersetzen eine professionelle Anlageberatung und stellen auch keine Produktempfehlung dar. Es handelt sich lediglich um Produktinformationen, die im besten Wissen und Gewissen durch die Lebensversicherung von 1871 a. G. München zusammengestellt wurden. Die Umsetzung der Factsheets erfolgt durch die cleversoft GmbH. Der aufgeführte Fonds bzw. die Anlagelösung kann im Rahmen eines Versicherungsproduktes ausgewählt werden. Die Wertentwicklung wurde auf Basis der BVI-Methode ermittelt. Informationen zu Wertentwicklungen werden immer nach Abzug sämtlicher Kosten auf Fondsebene dargestellt. Wertentwicklungen, die in der Vergangenheit erzielt worden sind, sind keine Garantie für zukünftige Erträge. Diese Informationen werden regelmäßig auf ihre Richtigkeit sowie auf die Einhaltung gesetzlicher Informationspflichten überprüft und aktualisiert.