

Name des Produkts: **MainFirst - Global Equities Fund**

Unternehmenskennung (LEI-Code): **529900IF1NEH8Z5TVR58**

Ökologische und/ oder soziale Merkmale

Wurden mit diesem Finanzprodukt nachhaltige Investitionen angestrebt?

Ja

Nein

Es wurden damit **nachhaltige Investitionen mit einem Umweltziel** getätigt: %

Es wurden damit **ökologische/soziale Merkmale beworben** und obwohl keine nachhaltigen Investitionen angestrebt wurden, enthielt es 0,00% an nachhaltigen Investitionen

in Wirtschaftstätigkeiten, die nach der EU-Taxonomie als ökologisch nachhaltig einzustufen sind

mit einem Umweltziel in Wirtschaftstätigkeiten, die nach der EU-Taxonomie als ökologisch nachhaltig einzustufen sind

in Wirtschaftstätigkeiten, die nach der EU-Taxonomie nicht als ökologisch nachhaltig einzustufen sind

mit einem Umweltziel in Wirtschaftstätigkeiten, die nach der EU-Taxonomie nicht als ökologisch nachhaltig einzustufen sind

Es wurden damit **nachhaltige Investitionen mit einem sozialen Ziel** getätigt: %

mit einem sozialen Ziel

Es wurden damit **ökologische/soziale Merkmale beworben, aber keine nachhaltigen Investitionen getätigt.**

Eine **nachhaltige Investition** ist eine Investition in eine Wirtschaftstätigkeit, die zur Erreichung eines Umweltziels oder sozialen Ziels beiträgt, vorausgesetzt, dass diese Investition keine Umweltziele oder sozialen Ziele erheblich beeinträchtigt und die Unternehmen, in die investiert wird, Verfahrensweisen einer guten Unternehmensführung anwenden.

Die **EU-Taxonomie** ist ein Klassifikationssystem, das in der Verordnung (EU) 2020/852 festgelegt ist und ein Verzeichnis von **ökologisch nachhaltigen Wirtschaftstätigkeiten** enthält. Diese Verordnung umfasst kein Verzeichnis der sozial nachhaltigen Wirtschaftstätigkeiten. Nachhaltige Investitionen mit einem Umweltziel könnten taxonomiekonform sein oder nicht.



Inwieweit wurden die mit dem Finanzprodukt beworbenen ökologischen und/oder sozialen Merkmale erfüllt?

Der Teilfonds bewirbt folgende ökologischen und sozialen Merkmale:

- Eindämmung von Umweltschäden
- Verlangsamung des Klimawandels
- Schutz von Menschenrechten
- Schutz von Arbeitsrechten
- Schutz der Gesundheit
- Eindämmung von Waffengewalt
- Eindämmung von Korruption
- Vermeidung unethischer Geschäftspraktiken
- Förderung guter Unternehmensführung
- Eindämmung von Kinder- und Zwangsarbeit

Mit Nachhaltigkeitsindikatoren wird gemessen, inwieweit die mit dem Finanzprodukt beworbenen ökologischen oder sozialen Merkmale erreicht werden.

● **Wie haben die Nachhaltigkeitsindikatoren abgeschnitten?**

31.12.2025

PAI	PAI Name	Metric (unit)	Portfolio Value
1	GHG emissions	Scope 1 (tCO ₂ eq)	1.089,75
		Scope 2 (tCO ₂ eq)	1.622,36
		Scope 3 (tCO ₂ eq)	109.176,28
		Total Scope 1 + 2 (tCO ₂ eq)	2.712,11
		Total Scope 1 + 2 + 3 (tCO ₂ eq)	111.888,39
2	Carbon footprint	Total Scope 1 + 2 (tCO ₂ eq/EURm)	8,48
		Total Scope 1 + 2 + 3 (tCO ₂ eq/EURm)	349,48
3	GHG intensity of investee companies	Total Scope 1 + 2 (tCO ₂ eq/EURm)	145,06
		Total Scope 1 + 2 + 3 (tCO ₂ eq/EURm)	1.592,75
4	Exposure to companies active in the fossil fuel sector	(% involved)	0,00
10	Violations of UN Global Compact principles and Organisation for Economy	(% involved)	0,00
14	Exposure to controversial weapons	(% involved)	0,00

● **...und im Vergleich zu vorangegangenen Zeiträumen?**

Alle der Aktieninvestitionen wurden gemäß den Ausschlusskriterien geprüft und der ESG-Score des Fonds lag zu jedem Zeitpunkt unter dem ESG-Score der Benchmark.

31.12.2024

PAI	PAI Name	Metric (unit)	Portfolio Value
1	GHG emissions	Scope 1 (tCO ₂ eq)	1.160,51
		Scope 2 (tCO ₂ eq)	2.024,57
		Scope 3 (tCO ₂ eq)	10.523,63
		Total Scope 1 + 2 (tCO ₂ eq)	3.185,08
		Total Scope 1 + 2 + 3 (tCO ₂ eq)	13.708,72
2	Carbon footprint	Total Scope 1 + 2 (tCO ₂ eq/EURm)	10,32
		Total Scope 1 + 2 + 3 (tCO ₂ eq/EURm)	42,47
3	GHG intensity of investee companies	Total Scope 1 + 2 (tCO ₂ eq/EURm)	39,98
		Total Scope 1 + 2 + 3 (tCO ₂ eq/EURm)	220,47
4	Exposure to companies active in the fossil fuel sector	(% involved)	0,00
10	Violations of UN Global Compact principles and Organisation for Economy	(% involved)	0,00
14	Exposure to controversial weapons	(% involved)	0,00

● **Welche Ziele verfolgten die nachhaltigen Investitionen, die mit dem Finanzprodukt teilweise getätigt wurden, und wie trägt die nachhaltige Investition zu diesen Zielen bei?**

Es werden mit dem Finanzprodukt ökologische/soziale Merkmale beworben, aber keine nachhaltigen Investitionen getätigt.

Bei den **wichtigsten nachteiligen Auswirkungen** handelt es sich um die bedeutendsten nachteiligen Auswirkungen von Investitionsentscheidungen auf Nachhaltigkeitsfaktoren in den Bereichen Umwelt, Soziales und Beschäftigung, Achtung der Menschenrechte und Bekämpfung von Korruption und Bestechung.

● **Inwiefern haben die nachhaltigen Investitionen, die mit dem Finanzprodukt teilweise getätigt wurden, ökologisch oder sozial nachhaltigen Anlagezielen nicht erheblich geschadet?**

Es werden mit dem Finanzprodukt ökologische/soziale Merkmale beworben, aber keine nachhaltigen Investitionen getätigt.

— **Wie wurden die Indikatoren für nachteilige Auswirkungen auf Nachhaltigkeitsfaktoren berücksichtigt?**

Es werden mit dem Finanzprodukt ökologische/soziale Merkmale beworben, aber keine nachhaltigen Investitionen getätigt.

— **Stehen die nachhaltigen Investitionen mit den OECD-Leitsätzen für multinationale Unternehmen und den Leitprinzipien der Vereinten Nationen für Wirtschaft und Menschenrechte in Einklang? Nähere Angaben:**

Es werden mit dem Finanzprodukt ökologische/soziale Merkmale beworben, aber keine nachhaltigen Investitionen getätigt.

In der EU-Taxonomie ist der Grundsatz „Vermeidung erheblicher Beeinträchtigungen“ festgelegt, nach dem taxonomiekonforme Investitionen die Ziele der EU-Taxonomie nicht erheblich beeinträchtigen dürfen, und es sind spezifische Unionskriterien beigefügt.

Der Grundsatz „Vermeidung erheblicher Beeinträchtigungen“ findet nur bei denjenigen dem Finanzprodukt zugrunde liegenden Investitionen Anwendung, die die EU-Kriterien für ökologisch nachhaltige Wirtschaftsaktivitäten berücksichtigen. Die dem verbleibenden Teil dieses Finanzprodukts zugrunde liegenden Investitionen berücksichtigen nicht die EU-Kriterien für ökologisch nachhaltige Wirtschaftsaktivitäten.

Alle anderen nachhaltigen Investitionen dürfen ökologische oder soziale Ziele ebenfalls nicht erheblich beeinträchtigen.



Wie wurden bei diesem Finanzprodukt die wichtigsten nachteiligen Auswirkungen auf Nachhaltigkeitsfaktoren berücksichtigt?

Im Teilfonds werden im Rahmen des Artikel 7 der Verordnung (EU) 2019/2088 die wichtigsten nachteiligen Auswirkungen der Investitionsentscheidungen auf Nachhaltigkeitsfaktoren aus Anhang 1 der Tabelle I der Verordnung (EU) 2022/1288 des Europäischen Parlaments und des Rates vom 6. April 2022 berücksichtigt. Die folgenden nachteiligen Auswirkungen auf Nachhaltigkeitsfaktoren finden im Investmentprozess Berücksichtigung:

- Nr. 1 "Treibhausgasemissionen" (Scope 1, Scope 2, Scope 3, Insgesamt)
- Nr. 2 "CO₂-Fußabdruck"
- Nr. 3 "Treibhausgasintensität"
- Nr. 4 "Beteiligung an fossilen Brennstoff Unternehmen"
- Nr. 10 "Verletzungen der Prinzipien des UN Global Compact und der OECD Guidelines für multinationale Unternehmen"
- Nr. 14 "Exposure gegenüber kontroversen Waffen (Personenminen, Streumunition, chemische oder biologische Waffen)"

Die Portfolio Manager greifen zur Identifikation, Messung und Bewertung von nachteiligen Nachhaltigkeitsauswirkungen auf die externen Analysen von Sustainalytics, sowie bei Bedarf auf öffentliche Dokumente der Unternehmen sowie Notizen aus direkten Dialogen mit den Unternehmenslenkern zurück. Die nachteiligen Nachhaltigkeitsauswirkungen können so umfangreich analysiert und bei Investitionsentscheidungen berücksichtigt werden.



Welche sind die Hauptinvestitionen dieses Finanzprodukts?

Durchschnittsbetrachtung von vier Stichtagen (31.03.2025; 30.06.2025; 30.09.2025 und 31.12.2025):

Die Liste umfasst die folgenden Investitionen, auf die **der größte Anteil der** im Bezugszeitraum getätigten **Investitionen** des Finanzprodukts entfiel:
01.01.2025 - 31.12.2025

Größte Investitionen	Sektor	In % der Vermögenswerte	Land
NVIDIA Corporation	VERARBEITENDES GEWERBE/HERSTELLUNG VON WAREN	5,66	Vereinigte Staaten von Amerika
Dte. Börse Commodities GmbH/Gold Unze 999 Zert. v.07(2199)	ERBRINGUNG VON FINANZ- UND VERSICHERUNGSDIENSTLEISTUNGEN	4,67	Deutschland
Amundi Physical Metals PLC/Gold Unze 999 Zert. v.19(2118)	ERBRINGUNG VON FINANZ- UND VERSICHERUNGSDIENSTLEISTUNGEN	4,67	Irland
Chocoladefabriken Lindt & Sprüngli AG	VERARBEITENDES GEWERBE/HERSTELLUNG VON WAREN	4,58	Schweiz
Taiwan Semiconductor Manufacturing Co. Ltd.	VERARBEITENDES GEWERBE/HERSTELLUNG VON WAREN	4,30	Taiwan
Amazon.com Inc.	HANDEL; INSTANDHALTUNG UND REPARATUR VON KRAFTFAHRZEUGEN	4,18	Vereinigte Staaten von Amerika
Stryker Corporation	VERARBEITENDES GEWERBE/HERSTELLUNG VON WAREN	3,98	Vereinigte Staaten von Amerika
Trip.com Group Ltd.	ERBRINGUNG VON FINANZ- UND VERSICHERUNGSDIENSTLEISTUNGEN	3,62	Cayman Inseln
Compagnie Financière Richemont SA	ERBRINGUNG VON FREIBERUFLICHEN, WISSENSCHAFTLICHEN UND TECHNISCHEN DIENSTLEISTUNGEN	3,55	Schweiz
SK Hynix Inc.	VERARBEITENDES GEWERBE/HERSTELLUNG VON WAREN	3,51	Südkorea
Tesla Inc.	VERARBEITENDES GEWERBE/HERSTELLUNG VON WAREN	3,42	Vereinigte Staaten von Amerika
Axon Enterprise Inc.	VERARBEITENDES GEWERBE/HERSTELLUNG VON WAREN	3,16	Vereinigte Staaten von Amerika
Microsoft Corporation	INFORMATION UND KOMMUNIKATION	3,02	Vereinigte Staaten von Amerika
Meta Platforms Inc.	INFORMATION UND KOMMUNIKATION	2,99	Vereinigte Staaten von Amerika
Compass Group Plc.	GASTGEWERBE/BEHERBERGUNG UND GAS-TRONOMIE	2,95	Großbritannien

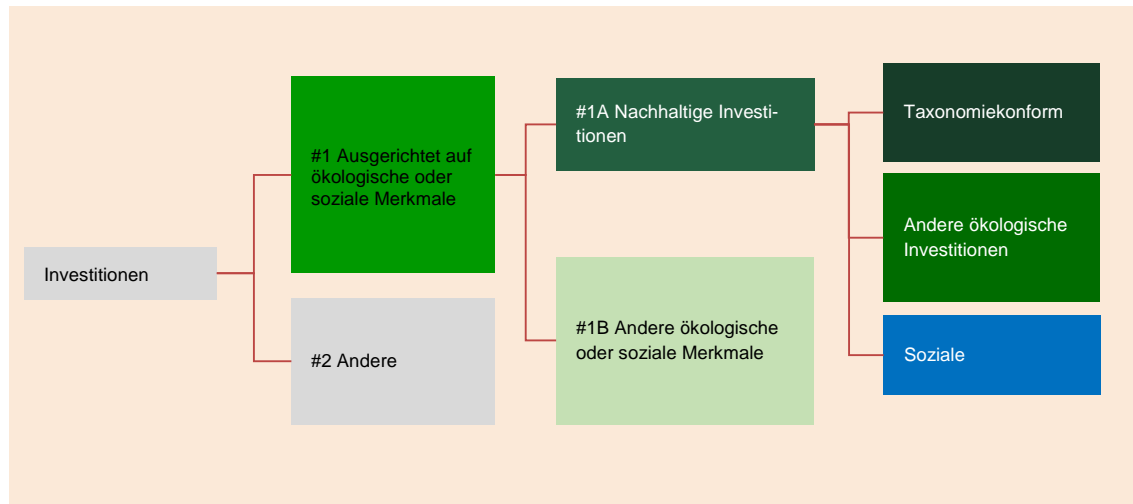


Wie hoch war der Anteil der nachhaltigkeitsbezogenen Investitionen?

Der Anteil der nachhaltigkeitsbezogenen Investitionen wird in der folgenden Graphik dargestellt:

● Wie sah die Vermögensallokation aus?

Die **Vermögensallokation** gibt den jeweiligen Anteil der Investitionen in bestimmte Vermögenswerte an.



#1 Ausgerichtet auf ökologische oder soziale Merkmale umfasst Investitionen des Finanzprodukts, die zur Erreichung der beworbenen ökologischen oder sozialen Merkmale getätigt werden. Der Anteil dieser Investitionen beträgt zum Stichtag 88,66%.

#2 Andere Investitionen umfasst die übrigen Investitionen des Finanzprodukts, die weder auf ökologische oder soziale Merkmale ausgerichtet sind noch als nachhaltige Investitionen eingestuft werden. Der Anteil dieser Investitionen beträgt zum Stichtag 11,34%.

Die Kategorie **#1 Ausgerichtet auf ökologische oder soziale Merkmale** umfasst folgende Unterkategorien:

- Die Unterkategorie **#1A Nachhaltige Investitionen** umfasst ökologisch und sozial nachhaltige Investitionen. Der Anteil dieser Investitionen beträgt zum Stichtag 0,00%.
- Die Unterkategorie **#1B Andere ökologische oder soziale Merkmale** umfasst Investitionen, die auf ökologische oder soziale Merkmale ausgerichtet sind, aber nicht als nachhaltige Investitionen eingestuft werden. Der Anteil dieser Investitionen beträgt zum Stichtag 88,66%.

● In welchen Wirtschaftssektoren wurden die Investitionen getätigt?

Darüber hinaus wurden im Berichtszeitraum 0,0 % der Investitionen im Bereich Fossile Brennstoffe getätigt. Der Anteil beinhaltet Unternehmen, die Umsätze im Bereich der fossilen Brennstoffe, einschließlich der Förderung, Verarbeitung, Lagerung und dem Transport von Erdölprodukten, Erdgas sowie thermischer und metallurgischer Kohle erwirtschaften.

Durchschnittsbetrachtung von vier Stichtagen (31.03.2025; 30.06.2025; 30.09.2025 und 31.12.2025):

Sektor	Sub-Sektor	In % der Vermögenswerte
BERGBAU UND GEWINNUNG VON STEINEN UND ERDEN	Sonstiger Bergbau; Gewinnung von Steinen und Erden a. n. g.	2,19
ERBRINGUNG VON FINANZ- UND VERSICHERUNGSDIENSTLEISTUNGEN	Beteiligungsgesellschaften	5,55
ERBRINGUNG VON FINANZ- UND VERSICHERUNGSDIENSTLEISTUNGEN	Effekten- und Warenbörsen	1,35
ERBRINGUNG VON FINANZ- UND VERSICHERUNGSDIENSTLEISTUNGEN	Risiko- und Schadensbewertung	0,71
ERBRINGUNG VON FINANZ- UND VERSICHERUNGSDIENSTLEISTUNGEN	Sonstige Finanzdienstleistungen a. n. g.	9,34
ERBRINGUNG VON FREIBERUFLICHEN, WISSENSCHAFTLICHEN UND TECHNISCHEN DIENSTLEISTUNGEN	Verwaltung und Führung von Unternehmen und Betrieben	5,56
ERBRINGUNG VON SONSTIGEN WIRTSCHAFTLICHEN DIENSTLEISTUNGEN	Reisebüros	1,28

ERBRINGUNG VON SONSTIGEN WIRTSCHAFTLICHEN DIENSTLEISTUNGEN	Vermietung von Baumaschinen und -geräten	0,71
GASTGEWERBE/BEHERBERGUNG UND GASTRONOMIE	Ausschank von Getränken	2,95
GASTGEWERBE/BEHERBERGUNG UND GASTRONOMIE	Restaurants, Gaststätten, Imbissstuben, Cafés, Eis-salons u. Ä.	0,76
HANDEL; INSTANDHALTUNG UND REPARATUR VON KRAFTFAHRZEUGEN	Großhandel mit Uhren und Schmuck	0,89
HANDEL; INSTANDHALTUNG UND REPARATUR VON KRAFTFAHRZEUGEN	Handelsvermittlung von Waren ohne ausgeprägten Schwerpunkt	1,26
HANDEL; INSTANDHALTUNG UND REPARATUR VON KRAFTFAHRZEUGEN	Versand- und Internet-Einzelhandel	4,18
INFORMATION UND KOMMUNIKATION	Betrieb von Datenverarbeitungseinrichtungen für Dritte	1,74
INFORMATION UND KOMMUNIKATION	Datenverarbeitung, Hosting und damit verbundene Tätigkeiten	4,82
INFORMATION UND KOMMUNIKATION	Fernsehveranstalter	0,95
INFORMATION UND KOMMUNIKATION	Programmierungstätigkeiten	4,79
INFORMATION UND KOMMUNIKATION	Verlegen von Software	1,18
INFORMATION UND KOMMUNIKATION	Verlegen von sonstiger Software	4,56
INFORMATION UND KOMMUNIKATION	Webportale	1,64
VERARBEITENDES GEWERBE/HERSTELLUNG VON WAREN	Herstellung von Batterien und Akkumulatoren	2,48
VERARBEITENDES GEWERBE/HERSTELLUNG VON WAREN	Herstellung von Elektromotoren, Generatoren und Transformatoren	0,26
VERARBEITENDES GEWERBE/HERSTELLUNG VON WAREN	Herstellung von Geräten und Einrichtungen der Telekommunikationstechnik	2,46
VERARBEITENDES GEWERBE/HERSTELLUNG VON WAREN	Herstellung von Kraftwagen und Kraftwagenmotoren	3,42
VERARBEITENDES GEWERBE/HERSTELLUNG VON WAREN	Herstellung von Maschinen für sonstige bestimmte Wirtschaftszweige a. n. g.	2,08
VERARBEITENDES GEWERBE/HERSTELLUNG VON WAREN	Herstellung von Mess-, Kontroll-, Navigations- u. ä. Instrumenten und Vorrichtungen	0,40
VERARBEITENDES GEWERBE/HERSTELLUNG VON WAREN	Herstellung von Seifen, Wasch-, Reinigungs- und Poliermitteln	2,06
VERARBEITENDES GEWERBE/HERSTELLUNG VON WAREN	Herstellung von Süßwaren (ohne Dauerbackwaren)	4,58
VERARBEITENDES GEWERBE/HERSTELLUNG VON WAREN	Herstellung von Waffen und Munition	3,16
VERARBEITENDES GEWERBE/HERSTELLUNG VON WAREN	Herstellung von elektronischen Bauelementen	9,27
VERARBEITENDES GEWERBE/HERSTELLUNG VON WAREN	Herstellung von elektronischen Bauelementen und Leiterplatten	5,66
VERARBEITENDES GEWERBE/HERSTELLUNG VON WAREN	Herstellung von medizinischen und zahnmedizinischen Apparaten und Materialien	3,98
VERARBEITENDES GEWERBE/HERSTELLUNG VON WAREN	Herstellung von sonstigen elektronischen und elektrischen Drähten und Kabeln	0,26
VERARBEITENDES GEWERBE/HERSTELLUNG VON WAREN	Herstellung von sonstiger Bekleidung und Bekleidungszubehör a. n. g.	1,05
VERARBEITENDES GEWERBE/HERSTELLUNG VON WAREN	Lederverarbeitung (ohne Herstellung von Lederbekleidung)	0,42

Mit Blick auf die EU-Taxonomiekonformität umfassen die Kriterien für **fossiles Gas** die Begrenzung der Emissionen und die Umstellung auf erneuerbare Energie oder CO₂-arme Kraftstoffe bis Ende 2035. Die Kriterien für **Kernenergie** beinhalten umfassende Sicherheits- und Abfallentsorgungsvorschriften.

Ermöglichende Tätigkeiten wirken unmittelbar ermöglichend darauf hin, dass andere Tätigkeiten einen wesentlichen Beitrag zu den Umweltzielen leisten.

Übergangstätigkeiten sind Wirtschaftstätigkeiten, für die es noch keine CO₂-armen Alternativen gibt und die Treibhausgasemissionswerte aufweisen, die den besten Leistungen entsprechen.



Inwiefern waren die nachhaltigen Investitionen mit einem Umweltziel mit der EU-Taxonomie konform?

Der Anteil der taxonomiekonformen Investitionen wurde auf Basis des Gesamtportfolios bzw. des Gesamtportfolios exkl. Staatlicher Emittenten berechnet. Die Bewertung der Investitionen hinsichtlich der zuvor genannten Vermögensallokation in „#1 Ausgerichtet auf ökologische oder soziale Merkmale“, „#2 Andere Investitionen“ und „#1A Nachhaltige Investitionen“ wurde nicht berücksichtigt.

● Wurde mit dem Finanzprodukt in EU-taxonomiekonforme Tätigkeiten im Bereich fossiles Gas und/oder Kernenergie investiert?¹

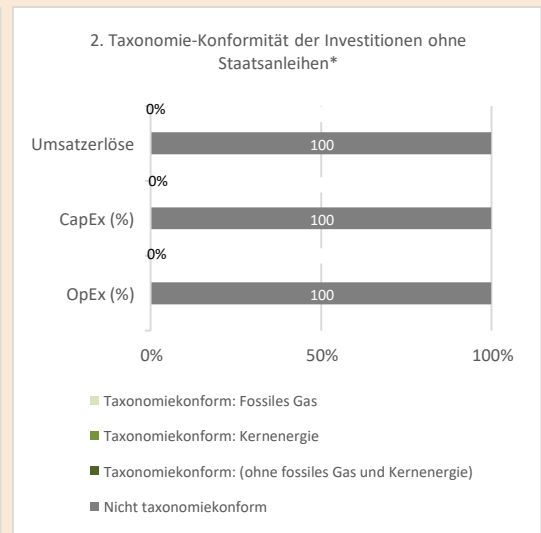
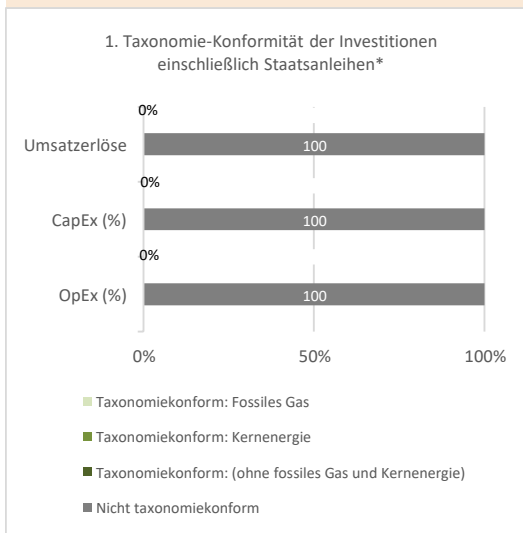
Ja

In fossiles Gas

In Kernenergie

Nein

Die nachstehenden Grafiken zeigen den Mindestprozentsatz der EU-taxonomiekonformen Investitionen in Grün. Da es keine geeignete Methode zur Bestimmung der Taxonomiekonformität von Staatsanleihen* gibt, zeigt die erste Grafik die Taxonomie-Konformität in Bezug auf alle Investitionen des Finanzprodukts einschließlich der Staatsanleihen, während die zweite Grafik die Taxonomiekonformität nur in Bezug auf die Investitionen des Finanzprodukts zeigt, die keine Staatsanleihen umfassen.



Diese Grafik gibt 100,00% der Gesamtinvestitionen wieder.

* Für die Zwecke dieser Diagramme umfasst der Begriff „Staatsanleihen“ ohne Risikopositionen gegenüber Staaten.

● Wie hoch ist der Anteil der Investitionen, die in Übergangstätigkeiten und ermöglichende Tätigkeiten geflossen sind?

Ermöglichende Tätigkeiten: 0%

¹ Tätigkeiten im Bereich fossiles Gas und/oder Kernenergie sind nur dann EU-taxonomiekonform, wenn sie zur Eindämmung des Klimawandels („Klimaschutz“) beitragen und kein Ziel der EU-Taxonomie erheblich beeinträchtigen - siehe Erläuterung am linken Rand. Die vollständigen Kriterien für EU-taxonomiekonforme Wirtschaftstätigkeiten im Bereich fossiles Gas und Kernenergie sind in der Delegierten Verordnung (EU) 2022/1214 der Kommission festgelegt.

Übergangstätigkeiten: 0%

● **Wie hat sich der Anteil der Investitionen, die mit der EU-Taxonomie in Einklang gebracht wurden, im Vergleich zu früheren Bezugszeiträumen entwickelt?**

Alle der Aktieninvestitionen wurden gemäß den Ausschlusskriterien geprüft und der ESG-Score des Fonds lag zu jedem Zeitpunkt unter dem ESG-Score der Benchmark.

Berichtsperiode	Zeitraum vom 2025-01-01 - 2025-12-31	Zeitraum vom 2024-01-01 - 2024-12-31	Zeitraum vom 2023-01-01 - 2023-12-31
Taxonomiekonform	0,00%	0,00%	0,00%

 sind nachhaltige Investitionen mit einem Umweltziel, die **die Kriterien** für ökologisch nachhaltige Wirtschaftstätigkeiten gemäß der Verordnung (EU) 2020/852 **nicht berücksichtigen**.



Wie hoch war der Anteil der nicht mit der EU-Taxonomie konformen nachhaltigen Investitionen mit einem Umweltziel?

Es werden mit dem Finanzprodukt ökologische/soziale Merkmale beworben, aber keine nachhaltigen Investitionen getätigt. Der Anteil beträgt zum Berichtsstichtag: 0%.



Wie hoch war der Anteil der sozial nachhaltigen Investitionen?

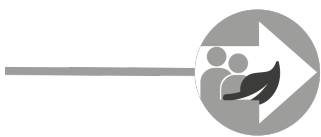
Es werden mit dem Finanzprodukt ökologische/soziale Merkmale beworben, aber keine nachhaltigen Investitionen getätigt. Der Anteil beträgt zum Berichtsstichtag: 0%.



Welche Investitionen fielen unter „Andere Investitionen“, welcher Anlagezweck wurden mit ihnen verfolgt und gab es einen ökologischen oder sozialen Mindestschutz?

Hierunter fallen Absicherungsinstrumente, Investitionen zu Diversifikationszwecken, Investitionen, für die keine Daten vorliegen und Barmittel. Die Nachhaltigkeitsindikatoren, die zur Messung der Erreichung der einzelnen ökologischen oder sozialen Merkmale bei "#1 auf ökologische oder soziale Merkmale ausgerichtete Investitionen" verwendet werden, finden bei "#2 Andere Investitionen" keine systematische Anwendung.

Einen sozialen und ökologischen Mindestschutz gibt es bei Investitionen bei denen eine Prüfung des UNGC möglich ist. Hierunter fallen zum Beispiel Aktien, jedoch keine Barmittel oder Derivate.



Welche Maßnahmen wurden während des Bezugszeitraums zur Erfüllung der ökologischen und/oder sozialen Merkmale ergriffen?

Um die Nachhaltigkeitsmerkmale "Eindämmung von Umweltschäden", "Verlangsamung des Klimawandels", "Schutz von Menschenrechten", "Schutz von Arbeitsrechten", "Schutz der Gesundheit", "Eindämmung von Waffengewalt", "Eindämmung von Korruption", "Vermeidung unethischer Geschäftspraktiken", "Förderung guter Unternehmensführung", "Eindämmung von Kinder- und Zwangsarbeit" zu erreichen, werden vor der Titelselektion Ausschlusskriterien angewandt.

Der Anlageschwerpunkt kann auf Large-, Mid- und Small-Caps liegen. Auf Basis von umfassenden Unternehmensanalysen (Bottom-up) erfolgt die Titelselektion; hierbei werden strukturell klein- und mittelgroßkapitalisierte Unternehmen beigemischt (Barbell-Strategie).

Um den Nachhaltigkeitsanspruch zu kontrollieren und von unabhängiger Seite zu bestätigen, wird das von Sustainability bereitgestellte Scoring-Modell genutzt. Innerhalb dieses Prozesses werden auch die definierten PAIs berücksichtigt.

Engagement ist ein integraler Bestandteil zur Erreichung der ökologischen und sozialen Ziele der Investmentstrategie. Eine solide Unternehmensführung ist essentieller Bestandteil bei der Wertsteigerung eines Unternehmens. Als Aktionär verstehen wir es als eine Notwendigkeit, uns aktiv an der Entwicklung eines Unternehmens zu beteiligen. Unter Notwendigkeit versteht das Portfoliomanagementteam den aktiven Dialog mit dem Unternehmen des Portfolios sowie die Stimmrechtsausübung bei Hauptversammlungen.

Durch den engen Kontakt zu den Portfolio-Unternehmen ist einen kontinuierlichen Fokus auf die fundamentalen Faktoren sowie Nachhaltigkeitsfaktoren gewährleistet. Ziel der Engagement-Aktivität ist es, stetes über den Investitionszeitraum aktiv Einfluss auf das ESG-Profil der Unternehmen und damit auf die Verringerung von negativen Auswirkungen auf Nachhaltigkeitsfaktoren zu nehmen.

Unser Ziel ist es – unter Berücksichtigung verschiedener Aspekte wie Nachhaltigkeits- oder Unternehmensstrategie – aktiv, umfassend und bestmöglich unsere Stimmrechte im Interesse der Anleger und zur Umsetzung unserer Grundsätze auszuüben.



Bei den **Referenzwerten** handelt es sich um Indizes, mit denen gemessen wird, ob das Finanzprodukt die beworbenen ökologischen oder sozialen Merkmale erreicht.

Wie hat dieses Finanzprodukt im Vergleich zum bestimmten Referenzwert abgeschnitten?

Es wurde kein Referenzwert im Rahmen der Nachhaltigkeitsstrategie bestimmt.

- **Wie unterscheidet sich der Referenzwert von einem breiten Marktindex?**

Es wurde kein Referenzwert bestimmt, um festzustellen, ob der Teilfonds auf die beworbenen ökologischen und/oder sozialen Merkmale ausgerichtet ist.

- **Wie hat dieses Finanzprodukt in Bezug auf die Nachhaltigkeitsindikatoren abgeschnitten, mit denen die Ausrichtung des Referenzwerts auf die beworbenen ökologischen oder sozialen Merkmale bestimmt wird?**

Es wurde kein Referenzwert im Rahmen der Nachhaltigkeitsstrategie bestimmt.

- **Wie hat dieses Finanzprodukt im Vergleich zum Referenzwert abgeschnitten?**

Es wurde kein Referenzwert im Rahmen der Nachhaltigkeitsstrategie bestimmt.

- **Wie hat dieses Finanzprodukt im Vergleich zum breiten Marktindex abgeschnitten?**

Es wurde kein Referenzwert im Rahmen der Nachhaltigkeitsstrategie bestimmt.