

LYXOR GREEN BOND (DR) UCITS ETF C

Rentenfonds

Datum: 30.11.2022

Anteilspreis: 46,10 EUR

SCOPE FONDSRATING

Sehr gut Schwach

A	B	C	D	E
---	---	---	---	---

SCOPE ESG-RATING

Schlechtester Wert Bester Wert

0	1	2	3,7	4	5
---	---	---	-----	---	---

ANLAGEZIEL

Der Lyxor Green Bond (DR) UCITS ETF - Acc ist ein OGAW-konformer, börsengehandelter Fonds mit dem Ziel, den Solactive Green Bond EUR USD IG Index so genau wie möglich abzubilden. Dieser Index beinhaltet Green Bonds mit Investment Grade Rating, welche von Staaten, multinationalen Unternehmen oder Entwicklungsbanken ausgegeben werden und in EUR oder USD denominated sind. Green Bonds sind festverzinsliche Wertpapiere, deren Erlöse ausschließlich in umweltfreundliche Projekte fließen, die den Klimawandel bremsen und die Umwelt schonen sollen. Nur solche Green Bonds, welche von der Climate Bonds Initiative als solche klassifiziert und anerkannt sind, werden in den Solactive Green Bond EUR USD IG aufgenommen. Die Climate Bonds Initiative ist eine gemeinnützige und unabhängige Organisation, die sich um die Förderung von Investitionen in umweltfreundliche und kohlenstoffarme Projekte bemüht. Weitere Details bezüglich des Index finden Sie unter www.solactive.com. ETFs von Lyxor Asset Management s...

STAMMDATEN

ISIN	LU1563454310
Fondsgesellschaft	Amundi Luxembourg S.A.
Website	www.amundi.de/
Auflagedatum	21.02.2017
Fondsvermögen	500,26 Mio. EUR
Fondsmanager	Raphael Dieterlen, Ghasen Menchaoui
Fondsdomizil	Luxemburg
Fondswährung	EUR
Ertragsverwendung	Thesaurierend
Anlagethema	-
Fondsanlagestil	-
ESG Einstufung	-
Verwaltungsgebühr	0,250 %
Laufende Kosten*	0,250 %
Max. Rückvergütung	-
Performance Fee	Nein

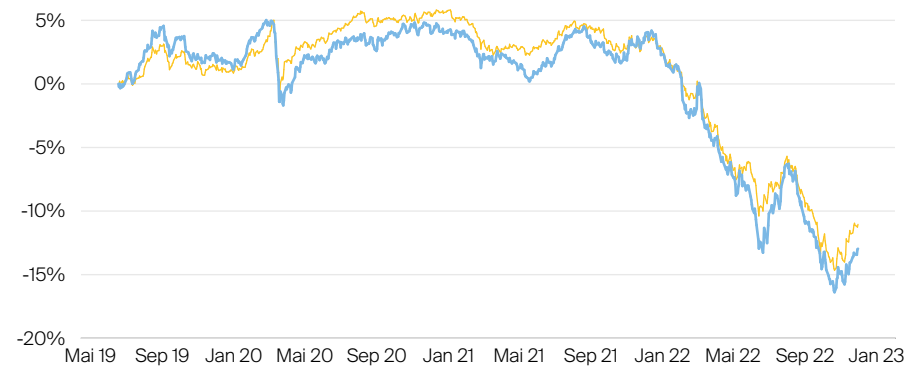
* 01.06.2022

RISIKO- UND ERTRAGSPROFIL (SRRI)

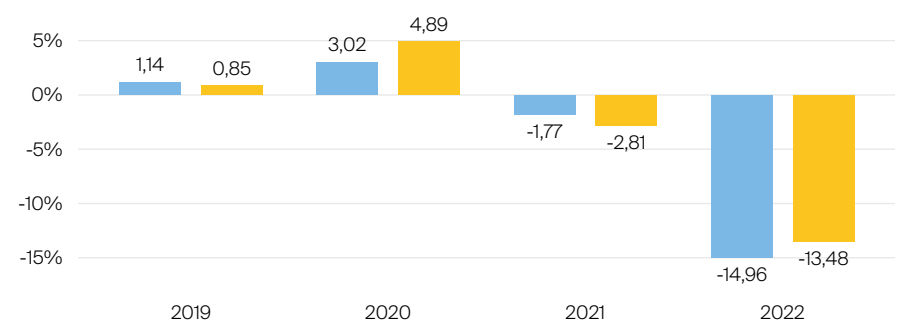
Geringere Rendite Höhere Rendite
Geringeres Risiko Höheres Risiko

1	2	3	4	5	6	7
---	---	---	---	---	---	---

PERFORMANCE IN %



JÄHRLICHE PERFORMANCE IN %

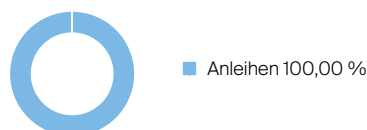


■ Fonds: Lyxor Green Bond (DR) UCITS ETF C
■ Vergleichskategorie: Vanguard Global Aggregate Bond UCITS ETF EUR Hedged

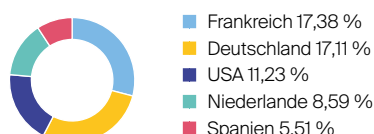
PERFORMANCE UND KENNZAHLEN VOM 30.11.2022

	Rendite in % p.a.	Perf. in %	Volatilität in %	Max. Drawdown in %	Max. Drawdown in Monaten	Sharpe Ratio
lfd. Jahr	-	-14,96 %	7,85 %	-18,30 %	6	-2,05
3 Monate	-	-2,41 %	7,43 %	-6,65 %	2	-1,56
6 Monate	-	-4,50 %	8,42 %	-10,78 %	3	-1,27
1 Jahr	-16,01 %	-16,01 %	7,63 %	-19,75 %	7	-2,04
3 Jahre	-5,24 %	-14,91 %	5,51 %	-20,38 %	7	-0,88
5 Jahre	-1,19 %	-5,82 %	4,79 %	-20,38 %	7	-0,18
10 Jahre	-	-	-	-	-	-
seit Auflage	-1,40 %	-7,80 %	7,85 %	-20,38 %	7	-0,22

VERMÖGENSAUFTEILUNG



TOP REGIONEN



TOP RATINGS

BBB	31,29 %
A	24,30 %
AAA	24,28 %
AA	19,46 %

TOP POSITIONEN

Keine Angaben vorliegend

Lebensversicherung von 1871 a. G. München · Maximiliansplatz 5 · 80333 München
Tel.: 089 55167-1871 · Fax: 089 55167-1212 · info@lv1871.de · www.lv1871.de

Keine der hier aufgeführten Informationen ersetzen eine professionelle Anlageberatung und stellen auch keine Produktempfehlung dar. Es handelt sich lediglich um Produktinformationen, die im besten Wissen und Gewissen durch die Lebensversicherung von 1871 a. G. München zusammengestellt wurden. Die Umsetzung der Factsheets erfolgt durch die cleversoft GmbH. Der aufgeführte Fonds bzw. die Anlagelösung kann im Rahmen eines Versicherungsproduktes ausgewählt werden. Die Wertentwicklung wurde auf Basis der BVI-Methode ermittelt. Informationen zu Wertentwicklungen werden immer nach Abzug sämtlicher Kosten auf Fondssebene dargestellt. Wertentwicklungen, die in der Vergangenheit erzielt worden sind, sind keine Garantie für zukünftige Erträge. Diese Informationen werden regelmäßig auf ihre Richtigkeit sowie auf die Einhaltung gesetzlicher Informationspflichten überprüft und aktualisiert.