

ÖKOWORLD ÖKOVISION CLASSIC T


Aktienfonds

Datum: 07.04.2026

Anteilspreis: 133,34 EUR


SCOPE FONDSRATING

Sehr gut Schwach



SCOPE ESG-RATING

Schlechtester Wert Bester Wert



ANLAGEZIEL

ÖKOWORLD ÖKOVISION CLASSIC verfolgt das nachhaltige Investitionsziel, global in ausgewählte Unternehmen zu investieren, die nach Überprüfung von ökologischen, sozialen und ethischen Aspekten, geeignet sind, sich durch ihre Produkte oder Dienstleistungen nachhaltig positiv auf die Umwelt oder die Gesellschaft auszuwirken. Mit seinen Investitionen will der Teilfonds sowohl ökologische als auch soziale Ziele erreichen. Ökologische Ziele haben dabei immer auch positiven Einfluss auf soziale Ziele. Beispielsweise führt eine Bekämpfung des Klimawandels oder der Schutz natürlicher Wasserressourcen auch zu gesellschaftlicher Stabilität und Entwicklung.

STAMMDATEN

ISIN	LU1727504356
Fondsgesellschaft	ÖkoWorld Lux S.A.
Website	www.oekoworld.com
Auflegedatum	02.01.2018
Fondsvermögen	1,48 Mrd. EUR
Fondsmanager	ÖkoWorld Lux S.A.
Fondsdomizil	Luxemburg
Fondswährung	EUR
Ertragsverwendung	Thesaurierend
Anlagethema	Umwelt / Klima / Neue Energien
Fondsanlagestil	-
ESG-Einstufung	Artikel 9
Laufende Kosten*	1,770 %
Transaktionskosten	0,530 %
Performance Fee	Ja
Performance Fee p.a.	0,560 %
Max. Rückvergütung	-

* 19.02.2026

RISIKO- UND ERTRAGSPROFIL (SRI)

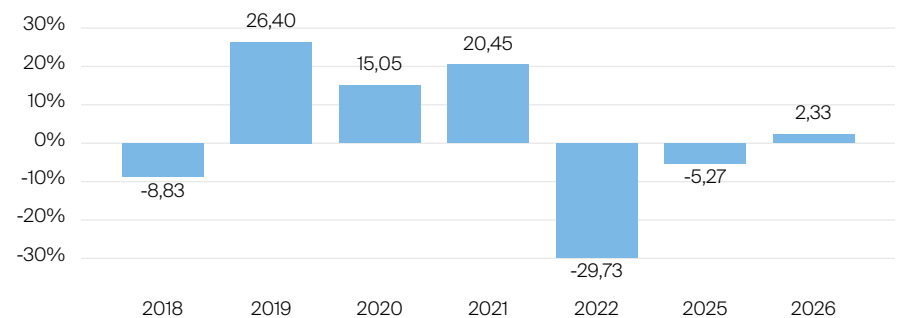
Geringere Rendite Höhere Rendite
Geringeres Risiko Höheres Risiko



PERFORMANCE IN %



JÄHRLICHE PERFORMANCE IN %



■ Fonds: ÖkoWorld ÖkoVision Classic T

PERFORMANCE UND KENNZAHLEN VOM 07.04.2026

	Rendite in % p.a.	Perf. in %	Volatilität in %	Max. Drawdown in %	Max. Drawdown in Monaten	Sharpe Ratio
lfd. Jahr	-	2,33 %	18,10 %	-9,11 %	1	0,39
3 Monate	-	-0,94 %	18,49 %	-9,11 %	1	-0,07
6 Monate	-	1,63 %	16,54 %	-9,11 %	2	0,10
1 Jahr	13,94 %	13,94 %	14,48 %	-9,11 %	2	0,44
3 Jahre	5,15 %	16,29 %	13,55 %	-21,75 %	-	0,16
5 Jahre	-1,34 %	-6,54 %	13,59 %	-36,55 %	-	-0,22
10 Jahre	-	-	-	-	-	-
seit Auflage	3,54 %	32,57 %	18,10 %	-36,55 %	-	0,18

VERMÖGENSAUFTEILUNG



TOP REGIONEN



TOP SEKTOREN

Investitionsgüter	23,10 %
Halbleiter & Geräte zur -produ...	16,60 %
Banken	9,60 %
Gesundheit: Ausstattung & Dien...	9,40 %
Telekommunikationsdienste	7,90 %

TOP POSITIONEN

ABN Amro Bank	3,14 %
Telecom Italia Spa	2,93 %
Taiwan Semiconductor Manufact...	2,88 %
Advanced Drainage Systems	2,80 %
Millicom Intern. Cellular	2,76 %

Lebensversicherung von 1871 a. G. München · Maximiliansplatz 5 · 80333 München
Tel.: 089 55167-1871 · Fax: 089 55167-1212 · info@lv1871.de · www.lv1871.de

Keine der hier aufgeführten Informationen ersetzen eine professionelle Anlageberatung und stellen auch keine Produktempfehlung dar. Es handelt sich lediglich um Produktinformationen, die im besten Wissen und Gewissen durch die Lebensversicherung von 1871 a. G. München zusammengestellt wurden. Die Umsetzung der Factsheets erfolgt durch die cleversoft GmbH. Der aufgeführte Fonds bzw. die Anlagelösung kann im Rahmen eines Versicherungsproduktes ausgewählt werden. Die Wertentwicklung wurde auf Basis der BVI-Methode ermittelt. Informationen zu Wertentwicklungen werden immer nach Abzug sämtlicher Kosten auf Fondsebene dargestellt. Wertentwicklungen, die in der Vergangenheit erzielt worden sind, sind keine Garantie für zukünftige Erträge. Diese Informationen werden regelmäßig auf ihre Richtigkeit sowie auf die Einhaltung gesetzlicher Informationspflichten überprüft und aktualisiert.