

ÖKOWORLD ÖKOVISION CLASSIC T

Aktienfonds

Datum: 09.04.2026

Anteilspreis: 136,72 EUR

SCOPE FONDSRATING

Sehr gut Schwach

| | | | | |
|---|---|---|---|---|
| A | B | C | D | E |
|---|---|---|---|---|

SCOPE ESG-RATING

Schlechtester Wert Bester Wert

| | | | | | |
|---|---|---|---|---|---|
| 0 | 1 | 2 | 3 | 4 | 5 |
|---|---|---|---|---|---|

ANLAGEZIEL

ÖKOWORLD ÖKOVISION CLASSIC verfolgt das nachhaltige Investitionsziel, global in ausgewählte Unternehmen zu investieren, die nach Überprüfung von ökologischen, sozialen und ethischen Aspekten, geeignet sind, sich durch ihre Produkte oder Dienstleistungen nachhaltig positiv auf die Umwelt oder die Gesellschaft auszuwirken. Mit seinen Investitionen will der Teilfonds sowohl ökologische als auch soziale Ziele erreichen. Ökologische Ziele haben dabei immer auch positiven Einfluss auf soziale Ziele. Beispielsweise führt eine Bekämpfung des Klimawandels oder der Schutz natürlicher Wasserressourcen auch zu gesellschaftlicher Stabilität und Entwicklung.

STAMMDATEN

| | |
|----------------------|--------------------------------|
| ISIN | LU1727504356 |
| Fondsgesellschaft | ÖkoWorld Lux S.A. |
| Website | www.oekoworld.com |
| Auflegedatum | 02.01.2018 |
| Fondsvermögen | 1,51 Mrd. EUR |
| Fondsmanager | ÖkoWorld Lux S.A. |
| Fondsdomizil | Luxemburg |
| Fondswährung | EUR |
| Ertragsverwendung | Thesaurierend |
| Anlagethema | Umwelt / Klima / Neue Energien |
| Fondsanlagestil | - |
| ESG-Einstufung | Artikel 9 |
| Laufende Kosten* | 1,810 % |
| Transaktionskosten | 0,520 % |
| Performance Fee | Ja |
| Performance Fee p.a. | 0,380 % |
| Max. Rückvergütung | - |

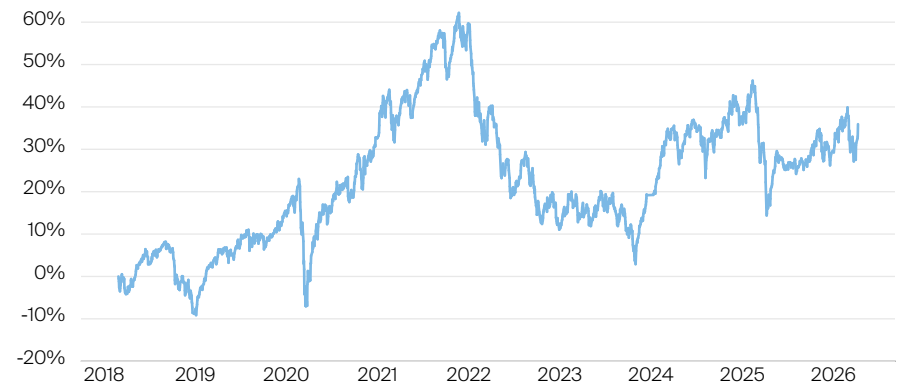
* 16.04.2026

RISIKO- UND ERTRAGSPROFIL (SRI)

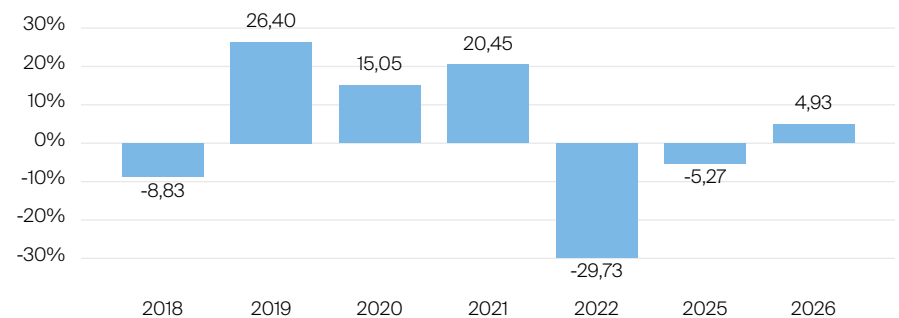
Geringere Rendite Höhere Rendite
Geringeres Risiko Höheres Risiko

| | | | | | | |
|---|---|---|---|---|---|---|
| 1 | 2 | 3 | 4 | 5 | 6 | 7 |
|---|---|---|---|---|---|---|

PERFORMANCE IN %



JÄHRLICHE PERFORMANCE IN %



■ Fonds: ÖkoWorld ÖkoVision Classic T

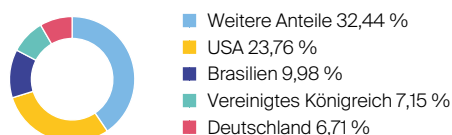
PERFORMANCE UND KENNZAHLEN VOM 09.04.2026

| | Rendite in % p.a. | Perf. in % | Volatilität in % | Max. Drawdown in % | Max. Drawdown in Monaten | Sharpe Ratio |
|--------------|-------------------|------------|------------------|--------------------|--------------------------|--------------|
| lfd. Jahr | - | 4,93 % | 18,37 % | -9,11 % | 1 | 0,93 |
| 3 Monate | - | 2,67 % | 18,83 % | -9,11 % | 1 | 0,38 |
| 6 Monate | - | 3,71 % | 16,81 % | -9,11 % | 2 | 0,44 |
| 1 Jahr | 18,38 % | 18,38 % | 13,69 % | -9,11 % | 2 | 1,21 |
| 3 Jahre | 6,04 % | 19,24 % | 13,61 % | -21,75 % | - | 0,22 |
| 5 Jahre | -0,89 % | -4,39 % | 13,62 % | -36,55 % | - | -0,18 |
| 10 Jahre | - | - | - | - | - | - |
| seit Auflage | 3,85 % | 35,93 % | 18,37 % | -36,55 % | - | 0,21 |

VERMÖGENSAUFTEILUNG



TOP REGIONEN



TOP SEKTOREN

| Sektor | Anteil (%) |
|-----------------------------------|------------|
| Investitionsgüter | 23,00 % |
| Halbleiter & Geräte zur -produ... | 16,70 % |
| Hardware und Ausrüstung | 8,10 % |
| Telekommunikationsdienste | 6,50 % |
| Banken | 6,20 % |

TOP POSITIONEN

| Position | Anteil (%) |
|---------------------------|------------|
| Nordex | 3,43 % |
| Millicom Intern. Cellular | 3,27 % |
| Vestas Wind Systems A/S | 2,98 % |
| ABN Amro Bank | 2,90 % |
| Nextpower Inc. | 2,72 % |

Lebensversicherung von 1871 a. G. München · Maximiliansplatz 5 · 80333 München
Tel.: 089 55167-1871 · Fax: 089 55167-1212 · info@lv1871.de · www.lv1871.de

Keine der hier aufgeführten Informationen ersetzen eine professionelle Anlageberatung und stellen auch keine Produktempfehlung dar. Es handelt sich lediglich um Produktinformationen, die im besten Wissen und Gewissen durch die Lebensversicherung von 1871 a. G. München zusammengestellt wurden. Die Umsetzung der Factsheets erfolgt durch die cleversoft GmbH. Der aufgeführte Fonds bzw. die Anlagelösung kann im Rahmen eines Versicherungsproduktes ausgewählt werden. Die Wertentwicklung wurde auf Basis der BVI-Methode ermittelt. Informationen zu Wertentwicklungen werden immer nach Abzug sämtlicher Kosten auf Fondsebene dargestellt. Wertentwicklungen, die in der Vergangenheit erzielt worden sind, sind keine Garantie für zukünftige Erträge. Diese Informationen werden regelmäßig auf ihre Richtigkeit sowie auf die Einhaltung gesetzlicher Informationspflichten überprüft und aktualisiert.