

CT (LUX) AMERICAN SELECT FUND 1U USD ACC

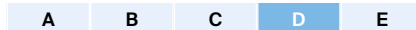
Aktienfonds

Datum: 19.11.2024

Anteilspreis: 8,26 USD

SCOPE FONDSRATING

Sehr gut Schwach



SCOPE ESG-RATING

Schlechtester Wert Bester Wert



ANLAGEZIEL

Der Fonds ist bestrebt, einen Kapitalzuwachs zu erzielen, und zwar in erster Linie durch Anlage in die Aktienwerte von Unternehmen mit Sitz oder signifikanter Geschäftstätigkeit in Nordamerika, einschließlich Aktien kleinerer Unternehmen. Es wird keine bestimmte Spezialisierung geben. Bei der Select-Anlagemethode besitzt das Portfolio die Flexibilität, in großem Umfang Aktien- und Sektorpositionen einzugehen, was zu einer erhöhten Volatilität führen kann.

STAMMDATEN

ISIN	LU1868841674
Fondsgesellschaft	Threadneedle Management Luxembourg S.A.
Website	www.columbiathreadneedle.com/
Auflagedatum	09.11.2018
Fondsvermögen	365,00 Mio. USD
Fondsmanager	Ashish Kochar
Fondsdomizil	Luxemburg
Fondswährung	USD
Ertragsverwendung	Thesaurierend
Anlagethema	-
Fondsanlagestil	-
ESG-Einstufung	Artikel 8
Laufende Kosten*	1,670 %
Transaktionskosten	0,420 %
Performance Fee	Nein
Performance Fee p.a.	-
Max. Rückvergütung	0,750 %

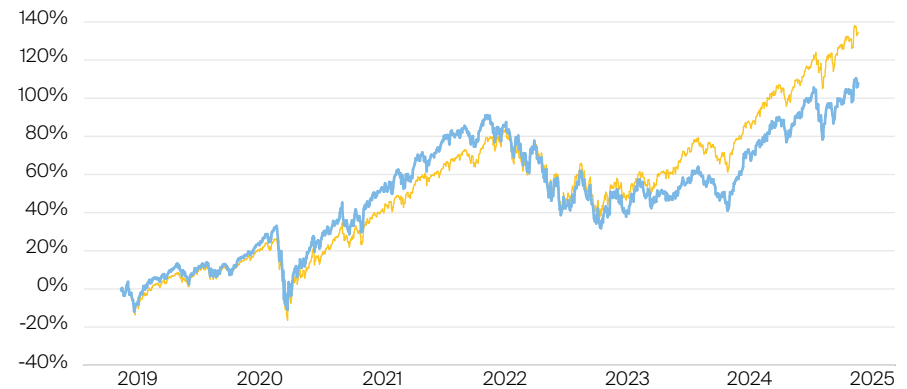
* 02.09.2024

RISIKO- UND ERTRAGSPROFIL (SRI)

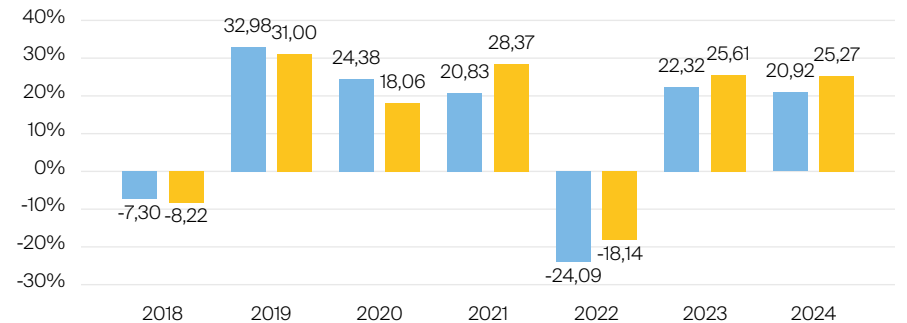
Geringere Rendite Höhere Rendite
Geringeres Risiko Höheres Risiko



PERFORMANCE IN %



JÄHRLICHE PERFORMANCE IN %



■ Fonds: CT (Lux) American Select Fund 1U USD acc
■ Vergleichskategorie: Vanguard S&P 500 ETF

PERFORMANCE UND KENNZAHLEN VOM 19.11.2024

	Rendite in % p.a.	Perf. in %	Volatilität in %	Max. Drawdown in %	Max. Drawdown in Monaten	Sharpe Ratio
lfd. Jahr	-	20,92 %	15,73 %	-13,25 %	1	1,24
3 Monate	-	5,84 %	15,30 %	-5,34 %	1	1,71
6 Monate	-	9,57 %	16,80 %	-13,25 %	1	0,94
1 Jahr	33,33 %	33,44 %	15,45 %	-13,25 %	1	1,85
3 Jahre	3,67 %	11,44 %	20,01 %	-29,76 %	3	0,07
5 Jahre	12,03 %	76,59 %	23,37 %	-33,00 %	3	0,46
10 Jahre	-	-	-	-	-	-
seit Auflage	12,93 %	108,00 %	15,73 %	-33,00 %	3	0,54

VERMÖGENSAUFTEILUNG



TOP WÄHRUNGEN



TOP SEKTOREN

Informationstechnologie	29,70 %
Gesundheit	13,60 %
Industrie	12,30 %
zyklische Konsumgüter	12,20 %
Kommunikationsdienste	9,40 %

TOP POSITIONEN

Microsoft Corp.	8,60 %
Nvidia	6,80 %
Apple Inc.	5,90 %
Amazon.com	5,40 %
Bank of America	4,70 %

Lebensversicherung von 1871 a. G. München · Maximiliansplatz 5 · 80333 München
Tel.: 089 55167-1871 · Fax: 089 55167-1212 · info@lv1871.de · www.lv1871.de

Keine der hier aufgeführten Informationen ersetzen eine professionelle Anlageberatung und stellen auch keine Produktempfehlung dar. Es handelt sich lediglich um Produktinformationen, die im besten Wissen und Gewissen durch die Lebensversicherung von 1871 a. G. München zusammengestellt wurden. Die Umsetzung der Factsheets erfolgt durch die cleversoft GmbH. Der aufgeführte Fonds bzw. die Anlagelösung kann im Rahmen eines Versicherungsproduktes ausgewählt werden. Die Wertentwicklung wurde auf Basis der BVI-Methode ermittelt. Informationen zu Wertentwicklungen werden immer nach Abzug sämtlicher Kosten auf Fondsebene dargestellt. Wertentwicklungen, die in der Vergangenheit erzielt worden sind, sind keine Garantie für zukünftige Erträge. Diese Informationen werden regelmäßig auf ihre Richtigkeit sowie auf die Einhaltung gesetzlicher Informationspflichten überprüft und aktualisiert.