

CT (LUX) AMERICAN SELECT FUND 1U USD ACC

Aktienfonds

Datum: 16.04.2026

Anteilspreis: 8,99 USD

SCOPE FONDSRATING

Sehr gut Schwach

A	B	C	D	E
---	---	---	---	----------

SCOPE ESG-RATING

Schlechtester Wert Bester Wert

0	1	2	3,7	4	5
---	---	---	------------	---	---

ANLAGEZIEL

Der Fonds ist bestrebt, einen Kapitalzuwachs zu erzielen, und zwar in erster Linie durch Anlage in die Aktienwerte von Unternehmen mit Sitz oder signifikanter Geschäftstätigkeit in Nordamerika, einschließlich Aktien kleinerer Unternehmen. Es wird keine bestimmte Spezialisierung geben. Bei der Select-Anlagemethode besitzt das Portfolio die Flexibilität, in großem Umfang Aktien- und Sektorpositionen einzugehen, was zu einer erhöhten Volatilität führen kann.

STAMMDATEN

ISIN	LU1868841674
Fondsgesellschaft	Threadneedle Management Luxembourg S.A.
Website	www.columbiathreadneedle.com/
Auflieddatum	09.11.2018
Fondsvermögen	351,58 Mio. USD
Fondsmanager	Ashish Kochar
Fondsdomizil	Luxemburg
Fondswährung	USD
Ertragsverwendung	Thesaurierend
Anlagethema	-
Fondsanlagestil	-
ESG-Einstufung	Artikel 8
Laufende Kosten*	1,670 %
Transaktionskosten	0,390 %
Performance Fee	Nein
Performance Fee p.a.	-
Max. Rückvergütung	0,750 %

* 23.02.2026

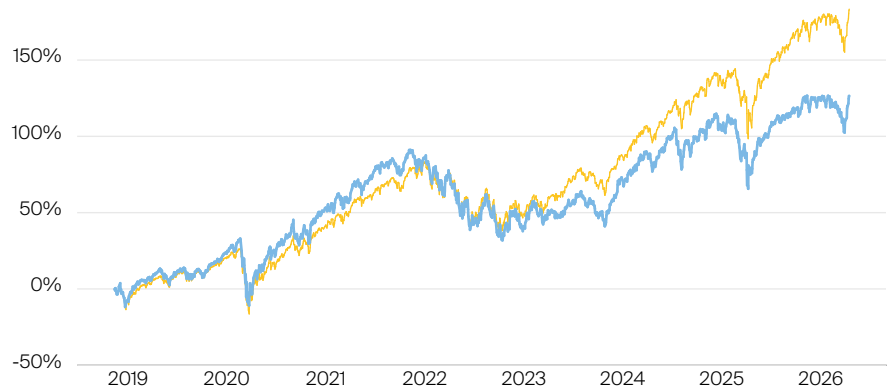
RISIKO- UND ERTRAGSPROFIL (SRI)

Geringere Rendite Höhere Rendite

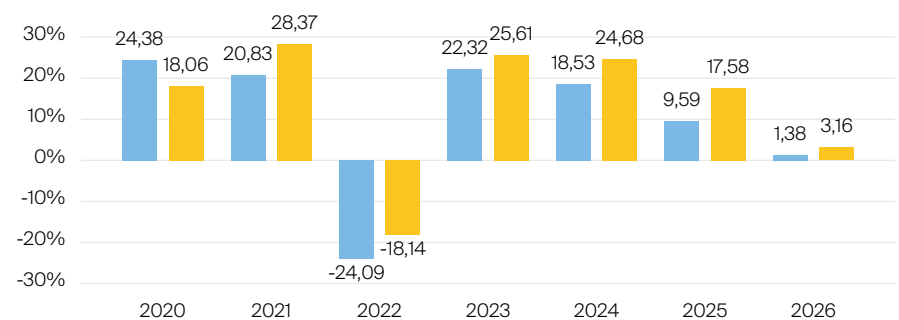
Geringeres Risiko Höheres Risiko

1	2	3	4	5	6	7
---	---	---	---	----------	---	---

PERFORMANCE IN %



JÄHRLICHE PERFORMANCE IN %



■ Fonds: CT (Lux) American Select Fund 1U USD acc
 ■ Vergleichskategorie: Vanguard S&P 500 UCITS ETF USD Distributing

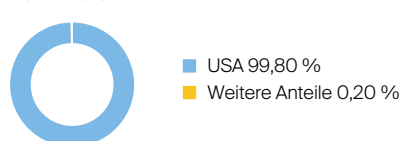
PERFORMANCE UND KENNZAHLEN VOM 16.04.2026

	Rendite in % p.a.	Perf. in %	Volatilität in %	Max. Drawdown in %	Max. Drawdown in Monaten	Sharpe Ratio
lfd. Jahr	-	1,38 %	15,83 %	-10,68 %	2	0,02
3 Monate	-	1,18 %	16,84 %	-10,68 %	2	0,19
6 Monate	-	5,62 %	14,28 %	-10,68 %	2	0,53
1 Jahr	29,45 %	29,45 %	13,64 %	-10,68 %	2	1,75
3 Jahre	14,44 %	49,93 %	16,76 %	-22,93 %	3	0,67
5 Jahre	5,86 %	32,97 %	18,87 %	-31,02 %	3	0,21
10 Jahre	-	-	-	-	-	-
seit Auflage	11,63 %	126,54 %	15,83 %	-33,00 %	3	0,48

VERMÖGENSAUFTEILUNG



TOP REGIONEN



TOP SEKTOREN

Informationstechnologie	31,00 %
Finanzen	14,20 %
zyklische Konsumgüter	13,30 %
Kommunikationsdienste	12,30 %
Gesundheit	10,10 %

TOP POSITIONEN

Nvidia Corp.	9,20 %
Alphabet, Inc. - Class A	7,10 %
Microsoft Corp.	6,90 %
Amazon.com Inc.	6,10 %
Apple Inc.	5,40 %

Lebensversicherung von 1871 a. G. München · Maximiliansplatz 5 · 80333 München
 Tel.: 089 55167-1871 · Fax: 089 55167-1212 · info@lv1871.de · www.lv1871.de

Keine der hier aufgeführten Informationen ersetzen eine professionelle Anlageberatung und stellen auch keine Produktempfehlung dar. Es handelt sich lediglich um Produktinformationen, die im besten Wissen und Gewissen durch die Lebensversicherung von 1871 a. G. München zusammengestellt wurden. Die Umsetzung der Factsheets erfolgt durch die cleversoft GmbH. Der aufgeführte Fonds bzw. die Anlagelösung kann im Rahmen eines Versicherungsproduktes ausgewählt werden. Die Wertentwicklung wurde auf Basis der BVI-Methode ermittelt. Informationen zu Wertentwicklungen werden immer nach Abzug sämtlicher Kosten auf Fondsebene dargestellt. Wertentwicklungen, die in der Vergangenheit erzielt worden sind, sind keine Garantie für zukünftige Erträge. Diese Informationen werden regelmäßig auf ihre Richtigkeit sowie auf die Einhaltung gesetzlicher Informationspflichten überprüft und aktualisiert.