

DWS INVEST ESG GLOBAL EMERGING MARKETS EQUITIES LC

Aktienfonds

Datum: 02.02.2026

Anteilspreis: 160,17 EUR

SCOPE FONDSRATING

Sehr gut Schwach

A	B	C	D	E
---	---	---	----------	---

SCOPE ESG-RATING

Schlechtester Wert Bester Wert

0	1	2	3	4,7	5
---	---	---	---	------------	---

ANLAGEZIEL

Das Teilfondsvermögen wird zu mindestens 70% in Aktien von Unternehmen angelegt, die ihren Sitz in einem Schwellenland haben oder die ihre Hauptgeschäftstätigkeit in Schwellenländern ausüben oder die als Holdinggesellschaft vorwiegend Beteiligungen von Unternehmen mit Sitz in Schwellenländern halten. Im Rahmen des Wertpapierauswahlprozesses werden ökologische und soziale Leistung eines Unternehmens sowie dessen Corporate Governance berücksichtigt (allg. anerkannte Strategien zur Umsetzung des ESG-Ansatzes).

STAMMDATEN

ISIN	LU1984220373
Fondsgesellschaft	DWS Investment S.A.
Website	www.dws.de
Auflagedatum	29.05.2019
Fondsvermögen	609,50 Mio. EUR
Fondsmanager	Mi Dya Kim & Zequn Zhang
Fondsdomizil	Luxemburg
Fondswährung	EUR
Ertragsverwendung	Thesaurierend
Anlagethema	-
Fondsanlagestil	-
ESG-Einstufung	Artikel 8
Laufende Kosten*	1,620 %
Transaktionskosten	0,230 %
Performance Fee	Nein
Performance Fee p.a.	-
Max. Rückvergütung	0,750 %

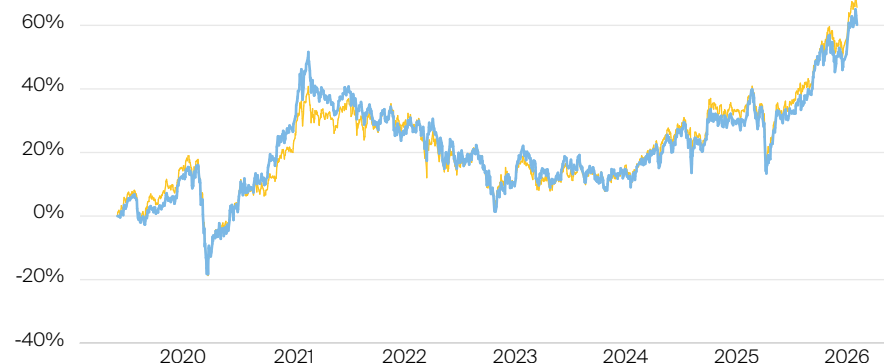
* 10.11.2025

RISIKO- UND ERTRAGSPROFIL (SRI)

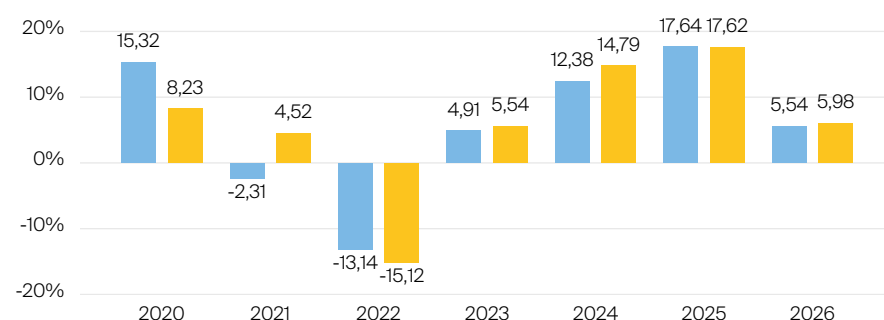
Geringere Rendite Höhere Rendite
Geringeres Risiko Höheres Risiko

1	2	3	4	5	6	7
---	---	---	----------	---	---	---

PERFORMANCE IN %



JÄHRLICHE PERFORMANCE IN %



■ Fonds: DWS Invest ESG Global Emerging Markets Equities LC
■ Vergleichskategorie: Vanguard Emerging Markets Stock Index Fund

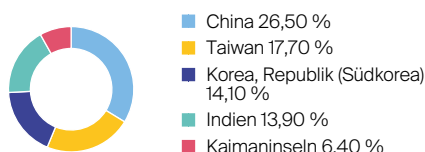
PERFORMANCE UND KENNZAHLEN VOM 02.02.2026

	Rendite in p.a.	Perf. in %	Volatilität in %	Max. Drawdown in %	Max. Drawdown in Monaten	Sharpe Ratio
lfd. Jahr	-	5,54 %	16,43 %	-2,94 %	-	4,56
3 Monate	-	2,95 %	17,48 %	-7,41 %	1	0,57
6 Monate	-	20,06 %	15,54 %	-7,41 %	1	2,62
1 Jahr	23,65 %	23,65 %	19,08 %	-18,92 %	2	1,11
3 Jahre	10,02 %	33,21 %	16,01 %	-18,92 %	3	0,43
5 Jahre	2,21 %	11,57 %	16,45 %	-33,11 %	3	0,06
10 Jahre	-	-	-	-	-	-
seit Auflage	7,30 %	60,17 %	16,43 %	-33,11 %	3	0,34

VERMÖGENSAUFTEILUNG



TOP REGIONEN



TOP SEKTOREN

IT	36,60 %
Dauerhafte Konsumgüter	19,60 %
Finanzen	14,60 %
Kommunikationsdienste	13,90 %
Industrie	4,20 %

TOP POSITIONEN

Taiwan Semiconductor Manufact....	9,60 %
Tencent Holdings Ltd.	8,60 %
Samsung Electronics Co. Ltd.	6,00 %
Alibaba Group Holding, Ltd.	4,70 %
SK Hynix Inc.	4,70 %

Lebensversicherung von 1871 a. G. München · Maximiliansplatz 5 · 80333 München
Tel.: 089 55167-1871 · Fax: 089 55167-1212 · info@lv1871.de · www.lv1871.de

Keine der hier aufgeführten Informationen ersetzen eine professionelle Anlageberatung und stellen auch keine Produktempfehlung dar. Es handelt sich lediglich um Produktinformationen, die im besten Wissen und Gewissen durch die Lebensversicherung von 1871 a. G. München zusammengestellt wurden. Die Umsetzung der Factsheets erfolgt durch die cleversoft GmbH. Der aufgelöste Fonds bzw. die Anlagelösung kann im Rahmen eines Versicherungsproduktes ausgewählt werden. Die Wertentwicklung wurde auf Basis der BVI-Methode ermittelt. Informationen zu Wertentwicklungen werden immer nach Abzug sämtlicher Kosten auf Fondsebene dargestellt. Wertentwicklungen, die in der Vergangenheit erzielt worden sind, sind keine Garantie für zukünftige Erträge. Diese Informationen werden regelmäßig auf ihre Richtigkeit sowie auf die Einhaltung gesetzlicher Informationspflichten überprüft und aktualisiert.